



Desde su origen, el carácter y significado de la educación tecnológica superior aparece como una necesidad para impulsar la ciencia, el desarrollo tecnológico y la búsqueda de mejores condiciones de vida; es entonces, que en 1948 se crea un subsistema que da origen a los primeros institutos tecnológicos cuya expansión se ve detenida en la década de los 90. Sin embargo, las transformaciones económicas del país, los cambios mundiales y la apertura al libre comercio, urgen la necesidad de crear los institutos tecnológicos descentralizados, involucrando en ello a las comunidades regionales, al sector productivo y a los tres órdenes de gobierno. Es así, que el 24 de marzo de 1999 el Gobierno del estado de Puebla publica en su Diario Oficial, el Decreto de Creación del Instituto Tecnológico Superior de Atlixco como un Organismo Público Descentralizado con personalidad jurídica y patrimonio propio, con la finalidad de impulsar el desarrollo en la Región del Valle de Atlixco.

Actualmente, el Instituto Tecnológico Superior de Atlixco atiende a una matrícula de 1,426 estudiantes, mediante una oferta educativa de cinco ingenierías en: Electromecánica, Bioquímica, Sistemas Computacionales, Ingeniería Industrial y Mecatrónica, y una licenciatura en Gastronomía; contribuyendo así, a la demanda de educación a nivel superior en la región.

Nuestra Institución, se vislumbra como líder en el ámbito educativo, certificada y acreditada en los mayores estándares de calidad, reconocida por la formación humana y profesional de las nuevas generaciones que impactan en el desarrollo social sustentable, con la finalidad de formar líderes competitivos en la ciencia y tecnología a nivel internacional, con pensamiento crítico y valores, capaces de transformar su entorno, con proyectos que coadyuven al bienestar social, eficiencia energética y mejora del medio ambiente.

Dado lo anterior, nos hemos enfocado en lograr las certificaciones para nuestro Sistema de Gestión de Calidad y Sistema Ambiental bajo las Normas ISO 9001 / ISO14001 versión 2015 y en la Norma Mexicana NMX-R-025-SCFI-2015 en Igualdad Laboral y no Discriminación; así como mantener 4 de nuestros programas educativos acreditados ante CACEI, bajo el Marco de Referencia Internacional 2018 e iniciar los trabajos para sumar la acreditación de la carrera de Ingeniería Electromecánica.

Durante el ejercicio 2020, nuestro Programa Presupuestario se orientó a la atención de la demanda y a elevar el índice de absorción en educación superior, incrementar la vinculación con los sectores público, privado y social a fin de facilitar la inserción de nuestros egresados al campo laboral, mejorar y mantener la calidad de los servicios que ofrecemos mediante procesos de certificación y/o acreditación, fomentar la investigación científica, el desarrollo tecnológico y la innovación, ofrecer capacitación a nuestros docentes y personal administrativo de acuerdo a su perfil laboral y, ofertar una formación integral con enfoque cultural, deportivo, científico y humanístico; sentando con ello la bases para reducir la inercia presupuestaria, articular una planificación estratégica y lograr que el presupuesto sea una herramienta real de gestión, dando claridad al gasto público y facilitando una adecuada rendición de cuentas.

De esta manera y dando cumplimiento a las metas y objetivos planteados en nuestro Programa Presupuestario, podemos mencionar algunos de nuestros logros más importantes:

- Mediante diversas acciones de vinculación que nos permitieran realizar la mayor absorción de egresados del nivel medio superior en la región, logramos una matrícula de 1,426 alumnos para el semestre agosto-diciembre de 2020.
- De los 129 convenios de colaboración que se realizaron con los sectores público y privado, destacan aquellos que fueron concretados con las empresas nacionales: Genexus, EKS Solutions, Border Fabrication y CECSAMEX, así como el convenio firmado con la Agencia de Energía del Estado de Puebla; a nivel internacional, se firmaron convenios de colaboración con: IXO Grupo (Grupo empresarial especializado en servicios de restauración y consultoría en el sector, con sede San Sebastián, España), la Universidad Católica del Trópico Seco (Institución de Educación Superior con sede en Estelí, Nicaragua) y la Universidad de Investigación y Desarrollo (Institución de Educación Superior con sede en Bucaramanga, Santander, Colombia)
- Recibimos el Reconocimiento a las Mejores Instituciones de Ingeniería del País 2020 como Institución Educativa y el Reconocimiento al Mérito



Académico 2020 de la Región V, otorgado al Mtro. Leopoldo González Rosas, Director General de nuestra Institución.

En síntesis, cada acción que realizamos va encaminada a contribuir al bienestar social y al crecimiento económico y sustentable, de igual manera tenemos presente que la planificación, uso y aplicación de los recursos públicos a nuestro alcance, debe hacerse bajo los valores y principios de austeridad, honestidad y transparencia; porque si bien, estamos conscientes de que el trabajo que tenemos encomendado como institución educativa, es el formar jóvenes productivos y competentes que sabemos, son la mejor inversión en el futuro de este país.

Cuenta Pública 2020
Estado de actividades
Del 1o. de Enero al 31 de Diciembre de 2020
Miles de Pesos

Ente Público: INSTITUTO TECNOLÓGICO SUPERIOR DE ATLIXCO


Concepto	2020	2019	Concepto	2020	2019
INGRESOS Y OTROS BENEFICIOS			GASTOS Y OTRAS PÉRDIDAS		
Ingresos de Gestión	\$0.0	\$999.6	Gastos de Funcionamiento	\$52,738.3	\$55,799.1
Impuestos	\$0.0	\$0.0	Servicios Personales	\$44,201.4	\$42,341.0
Cuotas y Aportaciones de Seguridad Social	\$0.0	\$0.0	Materiales y Suministros	\$1,866.2	\$3,043.1
Contribuciones de Mejoras	\$0.0	\$0.0	Servicios Generales	\$6,670.7	\$10,415.0
Derechos	\$0.0	\$0.0			
Productos	\$0.0	\$0.0	Transferencias, Asignaciones, Subsidios y Otras Ayudas	\$81.7	\$345.3
Aprovechamientos	\$0.0	\$0.0	Transferencias Internas y Asignaciones al Sector Público	\$0.0	\$0.0
Ingresos por Venta de Bienes y Prestaciones de Servicios	\$0.0	\$999.6	Transferencias al Resto del Sector Público	\$0.0	\$0.0
			Subsidios y Subvenciones	\$0.0	\$0.0
			Ayudas Sociales	\$81.7	\$345.3
Participaciones, Aportaciones, Convenios, Incentivos Derivados de la Colaboración Fiscal, Fondos Distintos de Aportaciones, Transferencias, Asignaciones, Subsidios y Subvenciones, y Pensiones y Jubilaciones	\$53,450.6	\$55,884.4	Pensiones y Jubilaciones	\$0.0	\$0.0
Participaciones, Aportaciones, Convenios, Incentivos Derivados de la Colaboración Fiscal y Fondos Distintos de Aportaciones	\$0.0	\$0.0	Transferencias a Fideicomisos, Mandatos y Contratos Análogos	\$0.0	\$0.0
Transferencias, Asignaciones, Subsidios y Subvenciones, y Pensiones y Jubilaciones	\$53,450.6	\$55,884.4	Transferencias a la Seguridad Social	\$0.0	\$0.0
			Donativos	\$0.0	\$0.0
Otros Ingresos y Beneficios	\$122.9	\$258.6	Transferencias al Exterior	\$0.0	\$0.0
Ingresos Financieros	\$0.0	\$147.5			
Incremento por Variación de Inventarios	\$0.0	\$0.0	Participaciones y Aportaciones	\$0.0	\$0.0
Disminución del Exceso de Estimaciones por Pérdida o Deterioro u Obsolescencia	\$0.0	\$0.0	Participaciones	\$0.0	\$0.0
Disminución del Exceso de Provisiones	\$0.0	\$0.0	Aportaciones	\$0.0	\$0.0
Otros Ingresos y Beneficios Varios	\$122.9	\$111.1	Convenios	\$0.0	\$0.0
Total de Ingresos y Otros Beneficios	\$53,573.5	\$57,142.6	Intereses, Comisiones y Otros Gastos de la Deuda Pública	\$0.0	\$0.0
			Intereses de la Deuda Pública	\$0.0	\$0.0
			Comisiones de la Deuda Pública	\$0.0	\$0.0
			Gastos de la Deuda Pública	\$0.0	\$0.0
			Costo por Coberturas	\$0.0	\$0.0
			Apoyos Financieros	\$0.0	\$0.0
			Otros Gastos y Pérdidas Extraordinarias	\$1,048.3	\$1,899.6
			Estimaciones, Depreciaciones, Deterioros, Obsolescencia y Amortizaciones	\$1,048.3	\$1,873.4
			Provisiones	\$0.0	\$0.0
			Disminución de Inventarios	\$0.0	\$0.0
			Aumento por Insuficiencia de Estimaciones por Pérdida o Deterioro u Obsolescencia	\$0.0	\$0.0
			Aumento por Insuficiencia de Provisiones	\$0.0	\$0.0
			Otros Gastos	\$0.0	\$26.2
			Inversión Pública	\$0.0	\$0.0

Cuenta Pública 2020
Estado de actividades
Del 1o. de Enero al 31 de Diciembre de 2020
Miles de Pesos


Concepto	2020	2019	Concepto	2020	2019
			Inversión Pública no Capitalizable	\$0.0	\$0.0
			Total de Gastos y Otras Pérdidas	\$53,868.3	\$58,044.0
			Resultados del Ejercicio (Ahorro/Desahorro)	-\$294.8	-\$901.4

Bajo protesta de decir verdad declaramos que los Estados Financieros y sus notas, son razonablemente correctos y son responsabilidad del emisor

La suma de los parciales puede no coincidir con el total, debido al redondeo.



MTR0 LEOPOLDO GONZALEZ ROSAS
DIRECTOR GENERAL




MTRA. MARISELA HERRERA MENDEZ
SUBDIRECTORA DE SERVICIOS ADMINISTRATIVOS

Ente Público: INSTITUTO TECNOLÓGICO SUPERIOR DE ATLIXCO


Denominación de las Deudas	Moneda de Contratación	Institución o País Acreedor	Saldo Inicial del Periodo	Saldo Final del Periodo
DEUDA PÚBLICA				
Corto Plazo				
Deuda Interna	Pesos	México	\$0.0	\$0.0
Instituciones de Crédito	Pesos	México	\$0.0	\$0.0
Títulos y Valores	Pesos	México	\$0.0	\$0.0
Arrendamientos Financieros	Pesos	México	\$0.0	\$0.0
Deuda Externa	Pesos	México	\$0.0	\$0.0
Organismos Financieros Internacionales	Pesos	México	\$0.0	\$0.0
Deuda Bilateral	Pesos	México	\$0.0	\$0.0
Títulos y Valores	Pesos	México	\$0.0	\$0.0
Arrendamientos Financieros	Pesos	México	\$0.0	\$0.0
Subtotal a Corto Plazo	Pesos	México	\$0.0	\$0.0
Largo Plazo				
Deuda Interna	Pesos	México	\$0.0	\$0.0
Instituciones de Crédito	Pesos	México	\$0.0	\$0.0
Títulos y Valores	Pesos	México	\$0.0	\$0.0
Arrendamientos Financieros	Pesos	México	\$0.0	\$0.0
Deuda Externa	Pesos	México	\$0.0	\$0.0
Organismos Financieros Internacionales	Pesos	México	\$0.0	\$0.0
Deuda Bilateral	Pesos	México	\$0.0	\$0.0
Títulos y Valores	Pesos	México	\$0.0	\$0.0
Arrendamientos Financieros	Pesos	México	\$0.0	\$0.0
Subtotal a Largo Plazo	Pesos	México	\$0.0	\$0.0
Otros Pasivos	Pesos	México	\$7,793.3	\$8,248.1
Total Deuda y Otros Pasivos	Pesos	México	\$7,793.3	\$8,248.1

Bajo protesta de decir verdad declaramos que los Estados Financieros y sus notas, son razonablemente correctos y son responsabilidad del emisor

La suma de los parciales puede no coincidir con el total, debido al redondeo.



MTRO LEOPOLDO GONZALEZ ROSAS
DIRECTOR GENERAL




MTRA. MARISELA HERRERA MENDEZ
SUBDIRECTORA DE SERVICIOS ADMINISTRATIVOS

Ente Público: INSTITUTO TECNOLÓGICO SUPERIOR DE ATLIXCO

Concepto	Saldo Inicial 1	Cargos del Periodo 2	Abonos del Periodo 3	Saldo Final 4=(1+2-3)	Variación del Periodo 5=(4-1)
ACTIVO					
Activo Circulante	\$8,138.4	\$158,447.6	\$158,792.1	\$7,793.9	-\$344.5
Efectivo y Equivalentes	\$6,096.3	\$104,488.6	\$102,812.7	\$7,772.2	\$1,675.9
Derechos a Recibir Efectivo o Equivalentes	\$2,042.1	\$53,959.0	\$55,979.4	\$21.7	-\$2,020.4
Derechos a Recibir Bienes o Servicios	\$0.0	\$0.0	\$0.0	\$0.0	\$0.0
Inventarios	\$0.0	\$0.0	\$0.0	\$0.0	\$0.0
Almacenes	\$0.0	\$0.0	\$0.0	\$0.0	\$0.0
Estimación por Pérdida o Deterioro de Activos Circulantes	\$0.0	\$0.0	\$0.0	\$0.0	\$0.0
Otros Activos Circulantes	\$0.0	\$0.0	\$0.0	\$0.0	\$0.0
Activo No Circulante	\$183,465.1	\$1,378.3	\$1,761.0	\$183,082.4	-\$382.7
Inversiones Financieras a Largo Plazo	\$0.0	\$0.0	\$0.0	\$0.0	\$0.0
Derechos a Recibir Efectivo o Equivalentes a Largo Plazo	\$0.0	\$0.0	\$0.0	\$0.0	\$0.0
Bienes Inmuebles, Infraestructura y Construcciones en Proceso	\$181,060.7	\$0.0	\$0.0	\$181,060.7	\$0.0
Bienes Muebles	\$40,153.8	\$666.8	\$711.5	\$40,109.1	-\$44.7
Activos Intangibles	\$1,802.0	\$0.0	\$0.0	\$1,802.0	\$0.0
Depreciación, Deterioro y Amortización Acumulada de Bienes	-\$39,956.3	\$0.0	\$1,049.5	-\$41,005.8	-\$1,049.5
Activos Diferidos	\$0.0	\$0.0	\$0.0	\$0.0	\$0.0
Estimación por Pérdida o Deterioro de Activos no Circulantes	\$0.0	\$0.0	\$0.0	\$0.0	\$0.0
Otros Activos no Circulantes	\$404.9	\$711.5	\$0.0	\$1,116.4	\$711.5
TOTAL DEL ACTIVO	\$191,603.5	\$159,825.9	\$160,553.1	\$190,876.3	-\$727.2

Bajo protesta de decir verdad declaramos que los Estados Financieros y sus notas, son razonablemente correctos y son responsabilidad del emisor

La suma de los parciales puede no coincidir con el total, debido al redondeo.



MTRO LEOPOLDO GONZALEZ ROSAS
DIRECTOR GENERAL



MTRA. MARISELA HERRERA MENDEZ
SUBDIRECTORA DE SERVICIOS ADMINISTRATIVOS

Ente Público: INSTITUTO TECNOLÓGICO SUPERIOR DE ATLIXCO


Concepto	Año		Concepto	Año	
	2020	2019		2020	2019
ACTIVO			PASIVO		
Activo Circulante			Pasivo Circulante		
Efectivo y Equivalentes	\$7,772.2	\$6,096.3	Cuentas por Pagar a Corto Plazo	\$4,401.6	\$7,777.0
Derechos a Recibir Efectivo o Equivalentes	\$21.7	\$2,042.1	Documentos por Pagar a Corto Plazo	\$0.0	\$0.0
Derechos a Recibir Bienes o Servicios	\$0.0	\$0.0	Porción a Corto Plazo de la Deuda Pública a Largo Plazo	\$0.0	\$0.0
Inventarios	\$0.0	\$0.0	Títulos y Valores a Corto Plazo	\$0.0	\$0.0
Almacenes	\$0.0	\$0.0	Pasivos Diferidos a Corto Plazo	\$0.0	\$0.0
Estimación por Pérdida o Deterioro de Activos Circulantes	\$0.0	\$0.0	Fondos y Bienes de Terceros en Garantía y/o Administración a Corto Plazo	\$0.0	\$0.0
Otros Activos Circulantes	\$0.0	\$0.0	Provisiones a Corto Plazo	\$0.0	\$0.0
			Otros Pasivos a Corto Plazo	\$3,846.5	\$16.3
Total de Activos Circulantes	\$7,793.9	\$8,138.4	Total de Pasivos Circulantes	\$8,248.1	\$7,793.3
Activo No Circulante			Pasivo No Circulante		
Inversiones Financieras a Largo Plazo	\$0.0	\$0.0	Cuentas por Pagar a Largo Plazo	\$0.0	\$0.0
Derechos a Recibir Efectivo o Equivalentes a Largo Plazo	\$0.0	\$0.0	Documentos por Pagar a Largo Plazo	\$0.0	\$0.0
Bienes Inmuebles, Infraestructura y Construcciones en Proceso	\$181,060.7	\$181,060.7	Deuda Pública a Largo Plazo	\$0.0	\$0.0
Bienes Muebles	\$40,109.1	\$40,153.8	Pasivos Diferidos a Largo Plazo	\$0.0	\$0.0
Activos Intangibles	\$1,802.0	\$1,802.0	Fondos y Bienes de Terceros en Garantía y/o en Administración a Largo Plazo	\$0.0	\$0.0
Depreciación, Deterioro y Amortización Acumulada de Bienes	-\$41,005.8	-\$39,956.3	Provisiones a Largo Plazo	\$0.0	\$0.0
Activos Diferidos	\$0.0	\$0.0			
Estimación por Pérdida o Deterioro de Activos no Circulantes	\$0.0	\$0.0	Total de Pasivos No Circulantes	\$0.0	\$0.0
Otros Activos no Circulantes	\$1,116.4	\$404.9			
Total de Activos No Circulantes	\$183,082.4	\$183,465.1	TOTAL DEL PASIVO	\$8,248.1	\$7,793.3
TOTAL DEL ACTIVO	\$190,876.3	\$191,603.5	HACIENDA PÚBLICA/PATRIMONIO		
			Hacienda Pública/Patrimonio Contribuido	\$188,568.2	\$188,533.2
			Aportaciones	\$188,151.2	\$188,151.2
			Donaciones de Capital	\$417.0	\$382.0
			Actualización de la Hacienda Pública / Patrimonio	\$0.0	\$0.0
			Hacienda Pública/Patrimonio Generado	-\$5,940.0	-\$4,723.0
			Resultados del Ejercicio (Ahorro / Desahorro)	-\$294.8	-\$901.4
			Resultados de Ejercicios Anteriores	-\$5,645.2	-\$3,821.6
			Revalúos	\$0.0	\$0.0
			Reservas	\$0.0	\$0.0
			Rectificaciones de Resultados de Ejercicios Anteriores	\$0.0	\$0.0
			Exceso o Insuficiencia en la Actualización de la Hacienda Pública/Patrimonio	\$0.0	\$0.0

Cuenta Pública 2020
Estado de situación financiera
Al 31 de Diciembre de 2020 y 2019
Miles de Pesos

Concepto	Año		Concepto	Año	
	2020	2019		2020	2019
			Resultado por Posición Monetaria	\$0.0	\$0.0
			Resultado por Tenencia de Activos no Monetarios	\$0.0	\$0.0
			Total Hacienda Pública/ Patrimonio	\$182,628.2	\$183,810.2
			TOTAL DEL PASIVO Y HACIENDA PÚBLICA / PATRIMONIO	\$190,876.3	\$191,603.5

Bajo protesta de decir verdad declaramos que los Estados Financieros y sus notas, son razonablemente correctos y son responsabilidad del emisor

La suma de los parciales puede no coincidir con el total, debido al redondeo.



MTRO LEOPOLDO GONZALEZ ROSAS
DIRECTOR GENERAL



MTRA. MARISELA HERRERA MENDEZ
SUBDIRECTORA DE SERVICIOS ADMINISTRATIVOS


Ente Público: INSTITUTO TECNOLÓGICO SUPERIOR DE ATLIXCO

Concepto	Origen	Aplicación	Concepto	Origen	Aplicación
ACTIVO	\$3,114.6	\$2,387.4	PASIVO	\$3,830.2	\$3,375.4
Activo Circulante	\$2,020.4	\$1,675.9	Pasivo Circulante	\$3,830.2	\$3,375.4
Efectivo y Equivalentes	\$0.0	\$1,675.9	Cuentas por Pagar a Corto Plazo	\$0.0	\$3,375.4
Derechos a Recibir Efectivo o Equivalentes	\$2,020.4	\$0.0	Documentos por Pagar a Corto Plazo	\$0.0	\$0.0
Derechos a Recibir Bienes o Servicios	\$0.0	\$0.0	Porción a Corto Plazo de la Deuda Pública a Largo Plazo	\$0.0	\$0.0
Inventarios	\$0.0	\$0.0	Títulos y Valores a Corto Plazo	\$0.0	\$0.0
Almacenes	\$0.0	\$0.0	Pasivos Diferidos a Corto Plazo	\$0.0	\$0.0
Estimación por Pérdida o Deterioro de Activos Circulantes	\$0.0	\$0.0	Fondos y Bienes de Terceros en Garantía y/o Administración a Corto Plazo	\$0.0	\$0.0
Otros Activos Circulantes	\$0.0	\$0.0	Provisiones a Corto Plazo	\$0.0	\$0.0
			Otros Pasivos a Corto Plazo	\$3,830.2	\$0.0
Activo No Circulante	\$1,094.2	\$711.5	Pasivo No Circulante	\$0.0	\$0.0
Inversiones Financieras a Largo Plazo	\$0.0	\$0.0			
Derechos a Recibir Efectivo o Equivalentes a Largo Plazo	\$0.0	\$0.0	Cuentas por Pagar a Largo Plazo	\$0.0	\$0.0
Bienes Inmuebles, Infraestructura y Construcciones en Proceso	\$0.0	\$0.0	Documentos por Pagar a Largo Plazo	\$0.0	\$0.0
Bienes Muebles	\$44.7	\$0.0	Deuda Pública a Largo Plazo	\$0.0	\$0.0
Activos Intangibles	\$0.0	\$0.0	Pasivos Diferidos a Largo Plazo	\$0.0	\$0.0
Depreciación, Deterioro y Amortización Acumulada de Bienes	\$1,049.5	\$0.0	Fondos y Bienes de Terceros en Garantía y/o en Administración a Largo Plazo	\$0.0	\$0.0
Activos Diferidos	\$0.0	\$0.0	Provisiones a Largo Plazo	\$0.0	\$0.0
Estimación por Pérdida o Deterioro de Activos no Circulantes	\$0.0	\$0.0			
Otros Activos no Circulantes	\$0.0	\$711.5	HACIENDA PÚBLICA/ PATRIMONIO	\$641.6	\$1,823.6
			Hacienda Pública/Patrimonio Contribuido	\$35.0	\$0.0
			Aportaciones	\$0.0	\$0.0
			Donaciones de Capital	\$35.0	\$0.0
			Actualización de la Hacienda Pública / Patrimonio	\$0.0	\$0.0
			Hacienda Pública/Patrimonio Generado	\$606.6	\$1,823.6
			Resultados del Ejercicio (Ahorro / Desahorro)	\$606.6	\$0.0
			Resultados de Ejercicios Anteriores	\$0.0	\$1,823.6
			Revalúos	\$0.0	\$0.0
			Reservas	\$0.0	\$0.0
			Rectificaciones de Resultados de Ejercicios Anteriores	\$0.0	\$0.0
			Exceso o Insuficiencia en la Actualización de la Hacienda Pública/Patrimonio	\$0.0	\$0.0
			Resultado por Posición Monetaria	\$0.0	\$0.0

Concepto	Origen	Aplicación	Concepto	Origen	Aplicación
			Resultado por Tenencia de Activos no Monetarios	\$0.0	\$0.0

Bajo protesta de decir verdad declaramos que los Estados Financieros y sus notas, son razonablemente correctos y son responsabilidad del emisor

La suma de los parciales puede no coincidir con el total, debido al redondeo.



MTRO LEOPOLDO GONZALEZ ROSAS
DIRECTOR GENERAL



MTRA. MARISELA HERRERA MENDEZ
SUBDIRECTORA DE SERVICIOS ADMINISTRATIVOS


Cuenta Pública 2020
Estado de variación en la hacienda pública
Del 1o. de Enero al 31 de Diciembre de 2020 y 2019
Miles de Pesos

Ente Público: INSTITUTO TECNOLÓGICO SUPERIOR DE ATLIXCO

Concepto	Hacienda Pública/Patrimonio Contribuido	Hacienda Pública/Patrimonio Generado de Ejercicios Anteriores	Hacienda Pública/Patrimonio Generado del Ejercicio	Exceso o Insuficiencia en la Actualización de la Hacienda Pública / Patrimonio	TOTAL
Hacienda Pública / Patrimonio Contribuido Neto 2019	\$188,533.2	\$0.0	\$0.0	\$0.0	\$188,533.2
Aportaciones	\$188,151.2	\$0.0	\$0.0	\$0.0	\$188,151.2
Donaciones de Capital	\$382.0	\$0.0	\$0.0	\$0.0	\$382.0
Actualización de la Hacienda Pública/Patrimonio	\$0.0	\$0.0	\$0.0	\$0.0	\$0.0
Hacienda Pública / Patrimonio Generado Neto 2019	\$0.0	-\$3,821.6	-\$901.4	\$0.0	-\$4,723.0
Resultados del Ejercicio (Ahorro/Desahorro)	\$0.0	\$0.0	-\$901.4	\$0.0	-\$901.4
Resultados de Ejercicios Anteriores	\$0.0	-\$3,821.6	\$0.0	\$0.0	-\$3,821.6
Revalúos	\$0.0	\$0.0	\$0.0	\$0.0	\$0.0
Reservas	\$0.0	\$0.0	\$0.0	\$0.0	\$0.0
Rectificaciones de Resultados de Ejercicios Anteriores	\$0.0	\$0.0	\$0.0	\$0.0	\$0.0
Exceso o Insuficiencia en la Actualización de la Hacienda Pública/Patrimonio Neto 2019	\$0.0	\$0.0	\$0.0	\$0.0	\$0.0
Resultado por Posición Monetaria	\$0.0	\$0.0	\$0.0	\$0.0	\$0.0
Resultado por Tenencia de Activos no Monetarios	\$0.0	\$0.0	\$0.0	\$0.0	\$0.0
Hacienda Pública / Patrimonio Neto Final 2019	\$188,533.2	-\$3,821.6	-\$901.4	\$0.0	\$183,810.2
Cambios en la Hacienda Pública / Patrimonio Contribuido Neto 2020	\$35.0	\$0.0	\$0.0	\$0.0	\$35.0
Aportaciones	\$0.0	\$0.0	\$0.0	\$0.0	\$0.0
Donaciones de Capital	\$35.0	\$0.0	\$0.0	\$0.0	\$35.0
Actualización de la Hacienda Pública/Patrimonio	\$0.0	\$0.0	\$0.0	\$0.0	\$0.0
Variaciones de la Hacienda Pública / Patrimonio Generado Neto 2020	\$0.0	-\$1,823.6	\$606.6	\$0.0	-\$1,217.0
Resultados del Ejercicio (Ahorro/Desahorro)	\$0.0	\$0.0	-\$294.8	\$0.0	-\$294.8
Resultados de Ejercicios Anteriores	\$0.0	-\$1,823.6	\$901.4	\$0.0	-\$922.2
Revalúos	\$0.0	\$0.0	\$0.0	\$0.0	\$0.0
Reservas	\$0.0	\$0.0	\$0.0	\$0.0	\$0.0
Rectificaciones de Resultados de Ejercicios Anteriores	\$0.0	\$0.0	\$0.0	\$0.0	\$0.0
Cambios en el exceso o insuficiencia en la actualización de la hacienda Pública / Patrimonio Neto 2020	\$0.0	\$0.0	\$0.0	\$0.0	\$0.0
Resultado por Posición Monetaria	\$0.0	\$0.0	\$0.0	\$0.0	\$0.0
Resultado por Tenencia de Activos no Monetarios	\$0.0	\$0.0	\$0.0	\$0.0	\$0.0
Hacienda Pública / Patrimonio Neto Final 2020	\$188,568.2	-\$5,645.2	-\$294.8	\$0.0	\$182,628.2

Bajo protesta de decir verdad declaramos que los Estados Financieros y sus notas, son razonablemente correctos y son responsabilidad del emisor

La suma de los parciales puede no coincidir con el total, debido al redondeo.



MTRO LEOPOLDO GONZALEZ ROSAS
DIRECTOR GENERAL



MTRA. MARISELA HERRERA MENDEZ
SUBDIRECTORA DE SERVICIOS ADMINISTRATIVOS


Ente Público: INSTITUTO TECNOLÓGICO SUPERIOR DE ATLIXCO

Concepto		2020	2019	Concepto	2020	2019
Flujos de Efectivo de las Actividades de Operación						
Origen		\$54,062.4	\$57,142.6	Origen	\$0.0	\$0.0
Impuestos		\$0.0	\$0.0	Bienes Inmuebles, Infraestructura y Construcciones en Proceso	\$0.0	\$0.0
Cuotas y Aportaciones de Seguridad Social		\$0.0	\$0.0	Bienes Muebles	\$0.0	\$0.0
Contribuciones de mejoras		\$0.0	\$0.0	Otros Orígenes de Inversión	\$0.0	\$0.0
Derechos		\$0.0	\$0.0			
Productos		\$0.0	\$0.0	Aplicación	\$630.6	\$32.8
Aprovechamientos		\$0.0	\$0.0	Bienes Inmuebles, Infraestructura y Construcciones en Proceso	\$0.0	\$0.0
Ingresos por Venta de Bienes y Prestaciones de Servicios		\$122.9	\$1,258.2	Bienes Muebles	\$626.0	\$32.8
				Otras Aplicaciones de Inversión	\$4.6	\$0.0
Participaciones, Aportaciones, Convenios, Incentivos Derivados de la Colaboración Fiscal y Fondos Distintos de Aportaciones		\$0.0	\$0.0			
Transferencias, Asignaciones, Subsidios y Subvenciones, y Pensiones y Jubilaciones		\$53,450.6	\$55,884.4	Flujos Netos de Efectivo por Actividades de Inversión	-\$630.6	-\$32.8
Otros Orígenes de Operación		\$488.9	\$0.0			
Aplicación		\$51,756.0	\$55,047.0	Flujo de Efectivo de las Actividades de Financiamiento		
Servicios Personales		\$44,155.9	\$38,913.9	Origen	\$0.0	\$0.0
Materiales y Suministros		\$1,866.2	\$2,682.0	Endeudamiento Neto	\$0.0	\$0.0
Servicios Generales		\$5,652.2	\$9,105.5	Interno	\$0.0	\$0.0
Transferencias Internas y Asignaciones al Sector Público		\$0.0	\$0.0	Externo	\$0.0	\$0.0
Transferencias al resto del Sector Público		\$0.0	\$0.0	Otros Orígenes de Financiamiento	\$0.0	\$0.0
Subsidios y Subvenciones		\$0.0	\$0.0			
Ayudas Sociales		\$81.7	\$327.3			
Pensiones y Jubilaciones		\$0.0	\$0.0	Aplicación	\$0.0	\$0.0
Transferencias a Fideicomisos, Mandatos y Contratos Análogos		\$0.0	\$0.0	Servicios de la Deuda	\$0.0	\$0.0
Transferencias a la Seguridad Social		\$0.0	\$0.0	Interno	\$0.0	\$0.0
Donativos		\$0.0	\$0.0	Externo	\$0.0	\$0.0
Transferencias al Exterior		\$0.0	\$0.0			


Cuenta Pública 2020
Estado de flujos de efectivo
Del 1o. de Enero al 31 de Diciembre de 2020 y 2019
Miles de Pesos

Concepto	2020	2019	Concepto	2020	2019
Participaciones	\$0.0	\$0.0	Otras Aplicaciones de Financiamiento	\$0.0	\$0.0
Aportaciones	\$0.0	\$0.0			
Convenios	\$0.0	\$0.0			
Otras Aplicaciones de Operación	\$0.0	\$4,018.3	Flujos netos de Efectivo por Actividades de Financiamiento	\$0.0	\$0.0
Flujos Netos de Efectivo por Actividades de Operación	\$2,306.4	\$2,095.6	Incremento/Disminución Neta en el Efectivo y Equivalentes al Efectivo	\$1,675.8	\$2,062.8
			Efectivo y Equivalentes al Efectivo al inicio del Ejercicio	\$6,096.3	\$4,033.7
			Efectivo y Equivalentes al Efectivo al final del Ejercicio	\$7,772.2	\$6,096.3

Bajo protesta de decir verdad declaramos que los Estados Financieros y sus notas, son razonablemente correctos y son responsabilidad del emisor.
 La suma de los parciales puede no coincidir con el total, debido al redondeo.




MTR. LEOPOLDO GONZALEZ ROSAS
 DIRECTOR GENERAL



MTRA. MARISELA HERRERA MENDEZ
 SUBDIRECTORA DE SERVICIOS ADMINISTRATIVOS

Ente Público: INSTITUTO TECNOLÓGICO SUPERIOR DE ATLIXCO

SIN INFORMACIÓN QUE PRESENTAR



MTRO LEOPOLDO GONZALEZ ROSAS
DIRECTOR GENERAL



MTRA. MARISELA HERRERA MENDEZ
SUBDIRECTORA DE SERVICIOS ADMINISTRATIVOS



INSTITUTO TECNOLÓGICO SUPERIOR DE ATLIXCO

NOTAS A LOS ESTADOS FINANCIEROS AL 31 DE DICIEMBRE DE 2020

CIFRAS EN MILES DE PESOS

a) NOTAS DE DESGLOSE

I. NOTAS AL ESTADO DE SITUACIÓN FINANCIERA

Activo

Efectivo y Equivalentes

Concepto	2020	2019
Banco/Tesorería	7772.2	6096.3
Total	7772.2	6096.3

Derechos a Recibir Efectivo y Equivalentes, y Bienes o Servicios a Recibir

Concepto	2020				2019
	Hasta 90 días	Hasta 180 días	Hasta 365 días	Total	Total
Inversión citibanamex	-				2041.2
Subsidio al Empleo	-			21.7	.09
Total				21.7	2042.1

Bienes Disponibles para su Transformación o Consumo (Inventarios)

Concepto	2020	2019
Total		

Almacén

Concepto	2020	2019
Total		

Inversiones Financieras

Concepto	2020	2019
Total		

Bienes Muebles, Inmuebles e Intangibles

Concepto	2020	2019
Terrenos	143297.0	143297.0
Otros Bienes Inmuebles	37763.7	37763.7
Mobiliario y Equipo de Administración	11667.1	11827.8

INSTITUTO TECNOLÓGICO SUPERIOR DE ATLIXCO

NOTAS A LOS ESTADOS FINANCIEROS AL 31 DE DICIEMBRE DE 2020

CIFRAS EN MILES DE PESOS

Concepto	2020	2019
Mobiliario y Equipo Educativo y Recreativo	3135.1	3158.3
Equipo e Instrumental Médico y de Laboratorio	20884.1	20749.6
Vehículos y Quipo de Transporte	2732.2	2732.3
Maquinaria, Otros Equipos y Herramientas	1685.9	1685.8
Activos Biológicos	4.7	0.0
Activos Intangibles	1802.0	1802.0
Total	222971.8	223016.5

Tasas de depreciación

Concepto	Depreciación Anual %
Mobiliario y Equipo de Administración	
Muebles de oficina y estantería	10
Muebles, excepto de oficina y estantería	10
Equipo de cómputo y tecnología de la información	33.3
Otros mobiliarios y equipos de administración	10
Mobiliario y Equipo Educativo y Recreativo	
Equipo y aparatos audiovisuales	33.3
Aparatos Deportivos	20
Cámaras fotográficas y de video	33.3
Otro mobiliario y equipo educativo y recreativo	20
Equipo e instrumental Médico y de Laboratorio	20
Equipo de Transporte	20
Maquinaria, otros equipos y herramientas	10
Activos Biológicos	20

Estimaciones y Deterioros

Concepto	2020	2019
Depreciación, deterioro y amortización acumulada	-41005.8	-39956.3
Total	-41005.8	-39956.3

Porcentajes de Depreciación

Concepto	% de depreciación anual
Mobiliario y Equipo de Administración	
Muebles de oficina y estantería	10%
Muebles, excepto de oficina y estantería	10%
Equipo de cómputo y tecnología de la información	33.3%
Otros mobiliarios y equipos de administración	10%
Mobiliario y Equipo Educativo y Recreativo	
Equipo y aparatos audiovisuales	33.3%
Aparatos Deportivos	20%
Cámaras fotográficas y de video	33.3%
Otro mobiliario y equipo educativo y recreativo	20%



INSTITUTO TECNOLÓGICO SUPERIOR DE ATLIXCO

NOTAS A LOS ESTADOS FINANCIEROS AL 31 DE DICIEMBRE DE 2020

CIFRAS EN MILES DE PESOS

Equipo e instrumental Médico y de Laboratorio	20%
Equipo de Transporte	20%
Concepto	% de depreciación anual
Maquinaria, otros equipos y herramientas	10
Activos Biológicos	20

Otros Activos

Concepto	2020	2019
Otros Activos	1116.4	404.9
Total	1116.4	404.9

Pasivo

Cuentas por Pagar

Concepto	2020					2019
	Has ta 90 días	Hasta 180 días	Hasta 365 días	Más de 365 días	Total	Total
Prima de antigüedad	X				4.8	1391.8
Aguinaldo	X				1334.8	1145.1
Prestaciones para capacitación de los Servidores Públicos	X				16.2	1237.3
Otras prestaciones sociales y especiales por pagar	X				132.3	134.3
Estímulos	X				25.8	241.2
Sistema Operador de los Servicios de Agua Potable						1.8
Teléfonos de México SA de CV						135.3
Comisión Federal de Electricidad	X				18.6	31.5
Consejo de Acreditación de la Enseñanza de la Ingeniería						135.0
Luis Jesús Pliego García						33.0
Asociación Nacional de facultades y escuelas de ingeniería	X				1.8	16.8
Global Consulting Verification SA de CV						54.5
Luis Jesús Cano Cruz						25.0
Eva Leticia Cortes Rosete						69.6
Instituto Tecnológico Superior de						179.6



INSTITUTO TECNOLÓGICO SUPERIOR DE ATLIXCO

NOTAS A LOS ESTADOS FINANCIEROS AL 31 DE DICIEMBRE DE 2020

CIFRAS EN MILES DE PESOS

Concepto	Hast a 90 días	Hasta 180 días	Hasta 365 días	Más de 365 días	Total 2020	Tota 2019
Comalcalco						
Mantenimiento de obras y proyectos Cuenca SA de CV						18.0
Garspin SA de CV						26.0
Sistema de Promoción de Negociación SC						42.5
Apóyate proyectos y Soluciones SA de CV						272.5
Mercatrade Comercial Group, SA de CV						132.5
Matecksol soportes técnicos SA de CV						38.0
Impulsora de Proyectos Persan SA de CV						80.6
Alta gestión en proyectos de construcción celta						155.8
Trasferencias Otorgadas por pagar						18.0
Retenciones y contribuciones						1861.3
Pérez Vásquez Edna	X				1.9	1.8
Molina Villa Carina	X				2.3	2.3
Martínez Guerrero Karla						7.9
Degales Castillo Carlos						4.4
AXA Seguros SA de CV	X				84.5	
Maria de los Ángeles Pérez Ponce	X				8.2	
Gabriel Medel Osorio	X				8.2	
Adriana Lagunas Ramírez	X				71.9	
Nancy Inocencia Salvador Becerra	X				10.3	
Asesoría Sadhana RH SA de CV	X				17.4	
MB Certificación México SC	X				147.4	
Avalúos SA de CV	X				58.0	
Kutec SA DE CV	X				35.9	
XD innovation México SA de CV	X				35.9	
Enrique Liceo Castillo	X				55.7	
Lean Desing Kimpetenz Center SA de CV	X				35.9	
KNN Sistemas de Ingeniería y Manufactura	X				35.9	
Comp Evolution SA de CV	X				31.9	
CIE Tecnologías del Sureste SA de CV	X				34.3	
Retenciones y Contribuciones	X				2200.9	



INSTITUTO TECNOLÓGICO SUPERIOR DE ATLIXCO

NOTAS A LOS ESTADOS FINANCIEROS AL 31 DE DICIEMBRE DE 2020

CIFRAS EN MILES DE PESOS

Tecnológico Nacional de México	X				1976.7	
Secretaría de Planeación y Finanzas	X				1860.6	
Total					8248.1	7493.3

Documentos por Pagar

S e	Concepto	2020				Total	2019 Total
		Hasta 90 días	Hasta 180 días	Hasta 365 días	Más de 365 días		
C	Total						

Fondos y Bienes de Terceros en Garantía y/o Administración (a corto y largo plazo)

Concepto	2020	2019
Total		

Pasivos diferidos

Concepto	2020	2019
A corto plazo		
A largo plazo		
Total		

Otros Pasivos

Concepto	2020	2019
Total		

NOTAS A LOS ESTADOS FINANCIEROS
AL 31 DE DICIEMBRE DE 2020

CIFRAS EN MILES DE PESOS

II. NOTAS AL ESTADO DE ACTIVIDADES

Ingresos de Gestión

Concepto	2020	2019
Ingresos por Ventas de Bienes y	.0	999.6
Total	0.0	999.6

Participaciones, Aportaciones, Convenios, Incentivos Derivados de la Colaboración Fiscal, Fondos Distintos de Aportaciones, Transferencias, Asignaciones, Subsidios y Subvenciones, y Pensiones y Jubilaciones

Concepto	2020	2019
Participaciones	53450.6	55884.4
Total	53450.6	55884.4

Otros Ingresos y Beneficios

Concepto	2020	2019
Otros Ingresos y Beneficios Varios	122.9	111.1
Total	122.9	111.1

Gastos y Otras Pérdidas

Gastos de Funcionamiento

Concepto	2020	2019
Gastos de funcionamiento	52738.3	55799.1
Total	52738.3	55799.1

Servicios Personales

Concepto	2020	2019
Servicios Personales	44201.4	42341.0
Total	44201.4	42341.0

Materiales y Suministros

Concepto	2020	2019
Materiales y Suministros	1866.2	3043.1
Total	1866.2	3043.1



INSTITUTO TECNOLÓGICO SUPERIOR DE ATLIXCO

NOTAS A LOS ESTADOS FINANCIEROS AL 31 DE DICIEMBRE DE 2020

CIFRAS EN MILES DE PESOS

Servicios Generales

Concepto	2020	2019
Servicios Generales	6670.7	10415.0
Total	6670.7	10415.0

Transferencias, Asignaciones, Subsidios y Otras Ayudas

Concepto	2020	2019
Ayudas Sociales	81.7	345.3
Total	81.7	345.3

Participaciones y Aportaciones

Concepto	2020	2019
Total	0.0	0.0

Otros Gastos y Pérdidas Extraordinarias

Concepto	2020	2019
Inversión Pública No Capitalizable		
Gastos de Ejercicios Anteriores		
Depreciación de Bienes Muebles	1048.3	1873.4
Otros Gastos		26.2
Total	1048.3	1899.6

III. NOTAS AL ESTADO DE VARIACIONES EN LA HACIENDA PÚBLICA

Patrimonio

La cuenta de Patrimonio presentó los siguientes saldos:

Concepto	2020	2019
Patrimonio	182628.2	183810.2
Total	182628.2	183810.2

Patrimonio Contribuido

Concepto	2020	2019
Patrimonio Contribuido	188568.2	188533.2
Total	188568.2	188533.2

Patrimonio Generado

Concepto	2020	2019
Patrimonio Generado	-5940.0	-4723.0
Total	-5940.0	-4723.0



INSTITUTO TECNOLÓGICO SUPERIOR DE ATLIXCO

NOTAS A LOS ESTADOS FINANCIEROS AL 31 DE DICIEMBRE DE 2020

CIFRAS EN MILES DE PESOS

En el periodo se informa, no hubo variaciones al Patrimonio Contribuido.

En el periodo que se informa el patrimonio generado, se realizaron movimientos como se informa a continuación:

- Se cancelaron cheques de apoyo institucionales del periodo anterior 2019 que no fueron recogidos por los alumnos, expresados en la cuenta bancaria 91-00192915-0 Banco Santander.
- Se reintegró economías no devengadas del ejercicio anterior 2019 del subsidio ordinario estatal que no fueron autorizados por la H. Junta de Gobierno, para la remodelación de la cafetería de la Institución;
- Se Cancelaron pasivos del ejercicio anterior 2019 y se reintegró captación de derecho, porque ya no se realizó el proyecto de investigación, se enlistan los proveedores:
Luis Jesús Cano Cruz
Luis Jesús Pliego García
Mantenimiento de Obras y Proyectos Cuenca SA de CV
Garspin SA de CV
Sistemas de Promoción de Negocios SC
Apoyate Proyectos y Soluciones SA de CV
Mercatrade Comercial Group S de RL de CV
Matecksol Soportes Técnicos SA de CV
- Por error se registró dos veces el importe de Estímulos partida 1711, por lo que se reclasificó el importe duplicado contra resultado de ejercicio anteriores.

IV. NOTAS AL ESTADO DE FLUJOS DE EFECTIVO

Efectivo y Equivalentes

Concepto	2020	2019
Efectivo	7772.2	6096.3
Bancos/Tesorería		
Bancos/Dependencias y Otros		
Inversiones Temporales (hasta 3 meses)		
Fondo con afectación específica		
Depósitos de fondos de terceros en Garantía y/o Administración		
Otros Efectivos y Equivalentes		
Total de Efectivo y Equivalentes	7772.2	6096.3

Conciliación de los Flujos de Efectivo Netos de las Actividades de Operación y la Cuenta de Ahorro/ Desahorro.

Concepto	2020	2019
Resultados del Ejercicio Ahorro/ Desahorro		
Movimientos de partidas (o rubros) que no afectan al efectivo		
Depreciación	39203.8	38154.3
Amortización	1802.0	1802.0
Incrementos en las provisiones		
Incremento en inversiones producido por revaluación		
Ganancia/pérdida en venta de bienes muebles, inmuebles e		
Incremento en cuentas por cobrar		



INSTITUTO TECNOLÓGICO SUPERIOR DE ATLIXCO

NOTAS A LOS ESTADOS FINANCIEROS AL 31 DE DICIEMBRE DE 2020

CIFRAS EN MILES DE PESOS

Flujos de Efectivo Netos de las Actividades de Operación		
--	--	--

V. CONCILIACIÓN ENTRE LOS INGRESOS PRESUPUESTARIOS Y CONTABLES, ASÍ COMO ENTRE LOS EGRESOS PRESUPUESTARIOS Y LOS GASTOS CONTABLES.

Conciliación entre los ingresos presupuestarios y contables Al 31 de diciembre de 2020

Ingresos presupuestarios	\$53573.5
Ingresos contables	\$53573.5

Conciliación entre los egresos presupuestarios y los gastos contables al 31 de diciembre de 2020.

Total de egresos presupuestarios	\$53450.6
Menos	
Mobiliario y equipo de administración	\$387.3
Mobiliario y equipo educacional y recreativo	\$104.0
Equipo e instrumental médico y de laboratorio	\$134.5
Activos biológicos	\$4.6
Depreciaciones	\$1048.2
Total de gastos contables	\$53868.3



INSTITUTO TECNOLÓGICO SUPERIOR DE ATLIXCO

NOTAS A LOS ESTADOS FINANCIEROS AL 31 DE DICIEMBRE DE 2020

CIFRAS EN MILES DE PESOS

NOTAS DE MEMORIA

Cuentas de Orden Contables y Presupuestarias Contables

Las cuentas de orden se utilizan para registrar movimientos de valores que no afecten o modifiquen el balance del ente contable, sin embargo, su incorporación en libros es necesaria con fines de recordatorio contable, de control y en general sobre los aspectos administrativos, o bien, para consignar sus derechos o responsabilidades contingentes que puedan, o no, presentarse en el futuro. Las cuentas que se manejan para efectos de estas notas son las siguientes:

b1) El Instituto Tecnológico Superior de Atlixco realizó un contrato de comodato a título gratuito por el tiempo determinado a través del M.A.P. José Guillermo Velázquez Gutiérrez con el carácter de Director General "El Comodante" y por la otra el Ejecutivo Federal, la Secretaría de Desarrollo Social a través de su Delegación Federal en el Estado de Puebla representada por el C. Juan Manuel Rayet "El Comandatario" por el importe de \$1,207.2 en el año 2015.

B2) Programa para el desarrollo profesional docente (PRODEP). El PRODEP busca profesionalizar a los Profesores de Tiempo Completo (PTC) para que alcancen las capacidades de investigación-docencia, desarrollo tecnológico e innovación y, con responsabilidad social, se articulen y consoliden en cuerpos académicos y con ello generen una nueva comunidad académica capaz de transformar su entorno. El Instituto recibió apoyo para este programa en el año 2016 y 2017 el control de los recursos se realizó a través de cuentas de orden.

Concepto	Importe
Valores	44.5
Emisión de obligaciones	
Avales y Garantías	
Juicios	
Contratos para Inversión Mediante Proyectos para Prestación de Servicios (PPS) y Similares	
Bienes concesionados o en comodato	1251.8

Presupuestarias

Ingresos	Importe
Ley de Ingresos estimada	56016.8
Modificaciones a la ley de ingresos estimados	2443.3
Ley de ingresos devengada	53573.5
Ley de ingresos recaudada	53573.5

Egresos	Importe
Presupuesto de Egresos aprobado	55729.0
Modificaciones al presupuesto de egresos	2278.4
Presupuesto de egresos comprometido	53450.6



INSTITUTO TECNOLÓGICO SUPERIOR DE ATLIXCO

NOTAS A LOS ESTADOS FINANCIEROS AL 31 DE DICIEMBRE DE 2020

CIFRAS EN MILES DE PESOS

Presupuesto de egresos devengado	53450.6
Presupuesto de egresos ejercido	52386.6
Presupuesto de egresos pagado	52386.6

NOTAS DE GESTIÓN ADMINISTRATIVA

Introducción

En apego a lo que establece la Ley General de Contabilidad Gubernamental y los Lineamientos emitidos por el Consejo Nacional de Armonización Contable (CONAC) y demás disposiciones que establecen las diversas instancias que tiene injerencia en esta materia, el Instituto Tecnológico Superior de Atlixco presenta los Estados Financieros correspondientes del 1 de enero al 31 de diciembre de 2020.

Los Estados Financieros del Instituto proveen de información financiera a los usuarios internos, al H. Junta de Gobierno, al Gobierno del Estado y a los ciudadanos. Estos documentos expresan las transacciones y operaciones económicas realizadas por el Instituto Tecnológico Superior de Atlixco de acuerdo a los principios y políticas contables mediante los cuales fueron elaborados los registros y la documentación financiera correspondiente.

Información Contable.

Se presenta una breve descripción de la estructura y el contenido de los Estados Financieros que integran la cuenta del Instituto Tecnológico Superior de Atlixco para el periodo del 1 de enero al 31 de diciembre de 2020.

El Estado de Flujos de efectivo presenta los principales cambios ocurridos en la estructura de los resultados financieros del ente público, así como los recursos generados o utilizados en su operación y su reflejo final en el efectivo o inversiones.

Estado de Actividades, tiene como fin informar la variación total del patrimonio durante un periodo, proporcionando datos relevantes sobre el resultado de las transacciones que afectan o modifican el patrimonio del ente.

Estado de Situación Financiera, incluye información acumulativa en tres grandes rubros: Activo, pasivo y patrimonio o hacienda pública.

El Estado o Variación en la Hacienda Pública Incluye las principales modificaciones que afectaron el rubro de la Hacienda Pública.

Información Presupuestaria.

Se presentan los estados presupuestarios con la intención de mostrar el comportamiento de los ingresos y egresos del presupuesto para el periodo del 1 de enero al 31 de diciembre de 2020.

Panorama Económico y Financiero

El Instituto Tecnológico Superior de Atlixco, opera bajo unas condiciones económico-financieras estables, las cuales han influido para que la Institución trabaje en forma sólida y sistemática en base a la calendarización de un presupuesto de programación de operación anual en base al apoyo de las aportaciones presupuestarias de los subsidios otorgados por el Gobierno Federal y Estatal e ingresos propios.

Autorización e Historia

Los antecedentes del Instituto Tecnológico Superior de Atlixco se remota al Decreto del 24 de marzo de 1999 del H. Congreso de Estado.



NOTAS A LOS ESTADOS FINANCIEROS AL 31 DE DICIEMBRE DE 2020

CIFRAS EN MILES DE PESOS

Organización y Objeto Social

Objeto social emanado del artículo 3 decreto de Instituto

- I. Ofrecer educación tecnológica de tipo superior que forme profesionales, profesores e investigadores con un sentido innovador que, incorporados a los avances científicos y tecnológicos, estén aptos para aplicar sus conocimientos a la solución creativa de problemas que presente en su región.
- II. Realizar investigación científica y tecnológica que coadyuve al contante mejoramiento económico, social y cultural y permita elevar la calidad de vida de la comunidad, así como impulsar la producción industrial y de servicios de la región.
- III. Contribuir a ampliar la cobertura de los servicios educativos de tipo superior, en el área de la ciencia y tecnología.
- IV. Desarrollar programas de apoyo técnico en beneficio de la comunidad.
- V. Promover la cultura científica, tecnológica y humanística, estatal, nacional e internacional.
- VI. Vincular los aprendizajes científicos y tecnológicos con los sectores públicos, social y privado para el desarrollo económico y productivo de la región y del estado.
- VII. Cumplir con cualquier otro que permita consolidar su modelo educativo.

Principal Actividad.

La principal actividad del Instituto Tecnológico Superior de Atlixco es la formación de profesionales en ciencia y tecnología, capaces de transformar su entorno, contribuyendo al bienestar social y mejora del medio ambiente.

Ejercicio Fiscal.

Del 1 de enero al 31 de diciembre de 2020.

Régimen jurídico.

El Instituto Tecnológico Superior de Atlixco es un Organismo Público Descentralizado, con personalidad jurídica y patrimonio propio. Así mismo el Instituto se rige por el artículo 3 de la Constitución Política de los Estados Unidos Mexicanos y de las demás normas que de la misma emanen.

Consideraciones Fiscales.

Conforme a la legislación fiscal del Instituto Tecnológico Superior de Atlixco tributa en el Título III de la Ley del Impuesto Sobre la Renta (ISR) del régimen de las personas morales con fines no lucrativos, por lo que no es causante del ISR y en consecuencia del Impuesto al Valor Agregado (IVA); solamente tiene la obligación de retener los impuestos federales correspondientes cuando realice pagos a terceros, así como exigir la documentación que reúna los requisitos fiscales que se establecen en el Código Fiscal de la Federación.

Estructura organizacional básica:

El Instituto Tecnológico Superior de Atlixco es una institución de educación superior y se integra con la siguiente estructura orgánica:

- I. Una Junta directiva
- II. Un Director General,
- III. Directores
- IV. Subdirectores
- V. Jefes de División
- VI. Jefes de departamento
- VII. Y las unidades administrativas requeridas para el buen desempeño de sus funciones.

Bases de preparación de los Estados Financieros.

Los Estados financieros han sido preparados de conformidad con las disposiciones en materia de información financiera, que se encuentran establecidas en la Ley General de Contabilidad Gubernamental (LGCG), y



NOTAS A LOS ESTADOS FINANCIEROS AL 31 DE DICIEMBRE DE 2020

CIFRAS EN MILES DE PESOS

demás disposiciones aplicables por lo que reflejan de manera clara, oportuna, confiable y comparable las cifras contables, presupuestales y económicas de la Institución.

Los estados financieros (contables y presupuestales) han sido preparados con la finalidad de conocer las cifras contables y presupuestales del periodo del 1 de enero al 31 de diciembre de 2020.

Características del Sistema de contabilidad gubernamental (SCG)

Las bases de medición de los eventos económicos están cuantificadas en términos monetarios a costo histórico de acuerdo a lo estipulado en la Ley General de Contabilidad Gubernamental (LGCG) y los lineamientos emitidos por la CONAC siendo los siguientes:

Ley General de Contabilidad Gubernamental.

Marco conceptual de Contabilidad Gubernamental.

Postulados Básicos de Contabilidad Gubernamental.

Clasificación por Rubros de Ingresos.

Clasificación Administrativa.

Clasificación Funcional del gasto.

Clasificación Programática.

Clasificador por Tipo de Gasto.

Clasificador por Objeto del Gasto.

Clasificador por Fuente de Financiamiento.

MCG Capítulo III Plan de cuentas.

Reglas Específicas de Registro y Valoración del Patrimonio.

Principales Reglas de Registro y Valoración de Patrimonio (elementos generales).

Normas y Metodologías para la determinación de los momentos contables de los ingresos.

Normas y Metodologías para la determinación de los momentos contables de los egresos.

Parámetros de Estimación de Vida útil.

Acuerdo por el que se emite el formato de conciliación entre los ingresos presupuestarios y contables, así como entre los egresos presupuestarios y los gastos contables.

MCG capítulo IV Instructivos de Cuentas.

MCG capítulo V modelo de asientos para el registro contable.

MCG capítulo VI Guías contabilizadas.

Estado de situación financiera.

Estado de actividades.

Estado de variación en la hacienda pública.

Estado analítico del activo.

Estado analítico de la deuda y otros pasivos.

Estados de cambios en la situación financiera.

Estados de flujos de efectivo.

Notas a los estados financieros.

MCG Capítulo VII del Manual de Contabilidad Gubernamental

Estado analítico de ingresos.

Estado analítico del ejercicio del presupuesto de egresos.

Estados e informes programáticos

Políticas de contabilidad significativas.

Se resumen las políticas de contabilidad más significativas, las cuales han sido aplicadas consistentemente a la fecha que se presenta,

- Con relación a los bienes adquiridos, estos son registrados a su valor histórico. Los bienes que se reciben por donación son reconocidos contablemente.
- El Instituto no ha realizado operación alguna con el extranjero durante el periodo que se informa.



**NOTAS A LOS ESTADOS FINANCIEROS
AL 31 DE DICIEMBRE DE 2020**

CIFRAS EN MILES DE PESOS

Efectos de la inflación en la información financiera.

A esta fecha el CONAC no ha emitido normatividad alguna que indique que el entorno inflacionario ha desvirtuado el valor histórico.

Inversiones financieras.

El instituto no reporta inversiones financieras a la fecha de presentación de los estados financieros.

Instrumentos financieros derivados.

El instituto no reporta instrumentos financieros derivados a la fecha de presentación de los estados financieros.

Reporte Analítico del Activo.

A finales de este ejercicio se solicitaron avalúos de los Bienes Inmuebles e Inmuebles para tener el valor actualizado de los bienes Inmuebles y muebles, los resultados de los avalúos se entregan el próximo año.

Vida útil y porcentajes depreciación anual

Cuenta	Concepto	Años de vida útil	% depreciación
			anual
1.2.3	Bienes Inmuebles, Infraestructura y Construcciones en Proceso		
1.2.3.1	Terrenos		
1.2.3.2	Viviendas	50	2
1.2.3.3	Edificios no Habitacionales	30	3.33
1.2.3.4	Infraestructura	25	4
1.2.3.9	Otros Bienes Inmuebles	20	5
1.2.4	Bienes Muebles		
1.2.4.1	Mobiliario y Equipo de Administración		
1.2.4.1.1	MUEBLES DE OFICINA Y ESTANTERIA	10	10
1.2.4.1.2	MUEBLES, EXCEPTO DE OFICINA Y ESTANTERIA	10	10
1.2.4.1.3	EQUIPO DE COMPUTO Y DE TECNOLOGIAS DE LA INFORMACION	3	33.33
1.2.4.1.9	OTROS MOBILIARIOS Y EQUIPOS DE ADMINISTRACION	10	10
1.2.4.2	Mobiliario y Equipo Educacional y Recreativo		
1.2.4.2.1	EQUIPOS Y APARATOS AUDIOVISUALES	3	33.33
1.2.4.2.2	APARATOS DEPORTIVOS	5	20
1.2.4.2.3	CAMARAS FOTOGRAFICAS Y DE VIDEO	3	33.33
1.2.4.2.9	OTRO MOBILIARIO Y EQUIPO EDUCACIONAL Y RECREATIVO	5	20
1.2.4.3	Equipo e Instrumental Médico y de Laboratorio		
1.2.4.3.1	EQUIPO MEDICO Y DE LABORATORIO	5	20
1.2.4.3.2	INSTRUMENTAL MEDICO Y DE LABORATORIO	5	20
1.2.4.4	Equipo de Transporte		
1.2.4.4.1	VEHICULOS Y EQUIPO TERRESTRE	5	20
1.2.4.4.2	CARROCERÍAS Y REMOLQUES	5	20
1.2.4.4.9	OTROS EQUIPOS DE TRANSPORTE	5	20
1.2.4.5	Equipo de Defensa y Seguridad		
1.2.4.6	Maquinaria, Otros Equipos y Herramientas		



INSTITUTO TECNOLÓGICO SUPERIOR DE ATLIXCO

NOTAS A LOS ESTADOS FINANCIEROS AL 31 DE DICIEMBRE DE 2020

CIFRAS EN MILES DE PESOS

1.2.4.6.1	MAQUINARIA Y EQUIPO AGROPECUARIO	10	10
1.2.4.6.2	MAQUINARIA Y EQUIPO INDUSTRIAL	10	10
1.2.4.6.3	MAQUINARIA Y EQUIPO DE CONSTRUCCION	10	10
1.2.4.6.4	SISTEMAS DE AIRE ACONDICIONADO, CALEFACCION Y DE REFRIGERACION INDUSTRIAL Y COMERCIAL	10	10
1.2.4.6.5	EQUIPO DE COMUNICACIÓN Y TELECOMUNICACION	10	10
1.2.4.6.6	EQUIPOS DE GENERACION ELECTRICA, APARATOS Y ACCESORIOS ELECTRICOS	10	10
1.2.4.6.7	HERRAMIENTAS Y MAQUINAS - HERRAMIENTA	10	10
1.2.4.6.9	OTROS EQUIPOS	10	10
1.2.4.7	Colecciones, Obras de Arte y Objetos Valiosos		
1.2.4.7.1	BIENES ARTÍSTICOS, CULTURALES Y CIENTÍFICOS		
1.2.5	Activos Intangibles	5	20
1.2.5.1	Software	3	33

No se presentó desmantelamiento alguno de activos.

Provisiones.

El Instituto no ha contemplado creación alguna de provisiones.

Posición en moneda extranjera.

A la fecha de los estados financieros no se tienen pasivos en moneda extranjera.

Eventos posteriores al cierre.

A la fecha de presentación de los estados financieros, no se reportan eventos posteriores.

“Bajo protesta de decir verdad declaramos que los Estados Financieros y sus notas, son razonablemente correctos y son responsabilidad del emisor”.

Mtro. Leopoldo Gonzalez Rosas
Director General.


Mtra. Marisela Herrera Méndez
Subdirectora de Servicios Administrativos.

Ente Público: INSTITUTO TECNOLÓGICO SUPERIOR DE ATLIXCO

Concepto	Egresos					Subejercicio 6 = (3 - 4)
	Aprobado	Ampliaciones/ (Reducciones)	Modificado	Devengado	Pagado	
	1	2	3 = (1 + 2)	4	5	
Gasto Corriente	\$55,729.0	-\$2,909.0	\$52,820.0	\$52,820.0	\$51,756.0	\$0.0
Gasto de Capital	\$0.0	\$630.6	\$630.6	\$630.6	\$630.6	\$0.0
Amortización de la Deuda y Disminución de Pasivos	\$0.0	\$0.0	\$0.0	\$0.0	\$0.0	\$0.0
Pensiones y Jubilaciones	\$0.0	\$0.0	\$0.0	\$0.0	\$0.0	\$0.0
Participaciones	\$0.0	\$0.0	\$0.0	\$0.0	\$0.0	\$0.0
Total del Gasto	\$55,729.0	-\$2,278.4	\$53,450.6	\$53,450.6	\$52,386.6	\$0.0

Bajo protesta de decir verdad declaramos que los Estados Financieros y sus notas, son razonablemente correctos y son responsabilidad del emisor

La suma de los parciales puede no coincidir con el total, debido al redondeo.



 MTR. LEOPOLDO GONZALEZ ROSAS
 DIRECTOR GENERAL



 MTRA. MARISELA HERRERA MENDEZ
 SUBDIRECTORA DE SERVICIOS ADMINISTRATIVOS

Cuenta Pública 2020
Estado Analítico del Ejercicio del Presupuesto de Egresos.
Clasificación por Objeto del Gasto (Capítulo y Concepto)
Del 1o. de Enero al 31 de Diciembre de 2020
Miles de Pesos


Ente Público: **INSTITUTO TECNOLÓGICO SUPERIOR DE ATLIXCO**

Concepto	Egresos					Subejercicio 6 = (3 - 4)
	Aprobado	Ampliaciones/ (Reducciones)	Modificado	Devengado	Pagado	
	1	2	3 = (1 + 2)	4	5	
Servicios Personales	\$45,896.9	-\$1,695.5	\$44,201.4	\$44,201.4	\$44,155.9	\$0.0
Remuneraciones al Personal de Carácter Permanente	\$28,534.8	-\$2,803.8	\$25,731.0	\$25,731.0	\$25,731.0	\$0.0
Remuneraciones al Personal de Carácter Transitorio	\$0.0	\$0.0	\$0.0	\$0.0	\$0.0	\$0.0
Remuneraciones Adicionales y Especiales	\$8,438.0	-\$1,041.2	\$7,396.8	\$7,396.8	\$7,396.8	\$0.0
Seguridad Social	\$4,592.8	\$933.0	\$5,525.8	\$5,525.8	\$5,525.8	\$0.0
Otras Prestaciones Sociales y Económicas	\$3,326.4	\$205.1	\$3,531.5	\$3,531.5	\$3,515.3	\$0.0
Previsiones	\$0.0	\$0.0	\$0.0	\$0.0	\$0.0	\$0.0
Pago de Estímulos a Servidores Públicos	\$1,004.9	\$1,011.4	\$2,016.3	\$2,016.3	\$1,987.0	\$0.0
Materiales y Suministros	\$2,005.1	-\$138.9	\$1,866.2	\$1,866.2	\$1,866.2	\$0.0
Materiales de Administración, Emisión de Documentos y Artículos Oficiales	\$562.2	-\$45.4	\$516.8	\$516.8	\$516.8	\$0.0
Alimentos y Utensilios	\$145.0	\$166.1	\$311.1	\$311.1	\$311.1	\$0.0
Materias Primas y Materiales de Producción y Comercialización	\$17.0	-\$3.8	\$13.2	\$13.2	\$13.2	\$0.0
Materiales y Artículos de Construcción y de Reparación	\$104.0	\$374.8	\$478.8	\$478.8	\$478.8	\$0.0
Productos Químicos, Farmacéuticos y de Laboratorio	\$196.5	-\$46.8	\$149.7	\$149.7	\$149.7	\$0.0
Combustibles, Lubricantes y Aditivos	\$366.2	-\$251.3	\$114.9	\$114.9	\$114.9	\$0.0
Vestuario, Blancos, Prendas de Protección y Artículos Deportivos	\$267.5	-\$176.5	\$91.0	\$91.0	\$91.0	\$0.0
Materiales y Suministros Para Seguridad	\$0.0	\$0.0	\$0.0	\$0.0	\$0.0	\$0.0
Herramientas, Refacciones y Accesorios Menores	\$346.7	-\$156.0	\$190.7	\$190.7	\$190.7	\$0.0
Servicios Generales	\$7,686.3	-\$1,015.6	\$6,670.7	\$6,670.7	\$5,652.2	\$0.0
Servicios Básicos	\$932.9	-\$385.1	\$547.8	\$547.8	\$529.2	\$0.0
Servicios de Arrendamiento	\$1,818.5	-\$1,060.9	\$757.6	\$757.6	\$476.0	\$0.0
Servicios Profesionales, Científicos, Técnicos y Otros Servicios	\$1,549.2	\$519.5	\$2,068.7	\$2,068.7	\$1,761.9	\$0.0
Servicios Financieros, Bancarios y Comerciales	\$260.5	-\$55.9	\$204.6	\$204.6	\$204.6	\$0.0
Servicios de Instalación, Reparación, Mantenimiento y Conservación	\$1,540.0	-\$90.2	\$1,449.8	\$1,449.8	\$1,449.8	\$0.0
Servicios de Comunicación Social y Publicidad.	\$120.0	-\$54.9	\$65.1	\$65.1	\$65.1	\$0.0
Servicios de Traslado y Viáticos	\$683.6	-\$622.3	\$61.3	\$61.3	\$61.3	\$0.0
Servicios Oficiales	\$200.0	-\$67.6	\$132.4	\$132.4	\$132.4	\$0.0
Otros Servicios Generales	\$581.6	\$801.8	\$1,383.4	\$1,383.4	\$971.9	\$0.0
Transferencias, Asignaciones, Subsidios y Otras Ayudas	\$140.7	-\$59.0	\$81.7	\$81.7	\$81.7	\$0.0
Transferencias Internas y Asignaciones al Sector Público	\$0.0	\$0.0	\$0.0	\$0.0	\$0.0	\$0.0
Transferencias al Resto del Sector Público	\$0.0	\$0.0	\$0.0	\$0.0	\$0.0	\$0.0
Subsidios y Subvenciones	\$0.0	\$0.0	\$0.0	\$0.0	\$0.0	\$0.0
Ayudas Sociales	\$140.7	-\$59.0	\$81.7	\$81.7	\$81.7	\$0.0
Pensiones y Jubilaciones	\$0.0	\$0.0	\$0.0	\$0.0	\$0.0	\$0.0
Transferencias a Fideicomisos, Mandatos y Otros Análogos	\$0.0	\$0.0	\$0.0	\$0.0	\$0.0	\$0.0
Transferencias a la Seguridad Social	\$0.0	\$0.0	\$0.0	\$0.0	\$0.0	\$0.0
Donativos	\$0.0	\$0.0	\$0.0	\$0.0	\$0.0	\$0.0
Transferencias al Exterior	\$0.0	\$0.0	\$0.0	\$0.0	\$0.0	\$0.0
Bienes Muebles, Inmuebles e Intangibles	\$0.0	\$630.6	\$630.6	\$630.6	\$630.6	\$0.0
Mobiliario y Equipo de Administración	\$0.0	\$387.4	\$387.4	\$387.4	\$387.4	\$0.0

Concepto	Egresos					Subejercicio 6 = (3 - 4)
	Aprobado	Ampliaciones/ (Reducciones)	Modificado	Devengado	Pagado	
	1	2	3 = (1 + 2)	4	5	
Mobiliario y Equipo Educacional y Recreativo	\$0.0	\$104.1	\$104.1	\$104.1	\$104.1	\$0.0
Equipo e Instrumental Médico y de Laboratorio	\$0.0	\$134.5	\$134.5	\$134.5	\$134.5	\$0.0
Vehículos y Equipo de Transporte	\$0.0	\$0.0	\$0.0	\$0.0	\$0.0	\$0.0
Equipo de Defensa y Seguridad	\$0.0	\$0.0	\$0.0	\$0.0	\$0.0	\$0.0
Maquinaria, Otros Equipos y Herramientas	\$0.0	\$0.0	\$0.0	\$0.0	\$0.0	\$0.0
Activos Biológicos	\$0.0	\$4.6	\$4.6	\$4.6	\$4.6	\$0.0
Bienes Inmuebles	\$0.0	\$0.0	\$0.0	\$0.0	\$0.0	\$0.0
Activos Intangibles	\$0.0	\$0.0	\$0.0	\$0.0	\$0.0	\$0.0
Inversión Pública	\$0.0	\$0.0	\$0.0	\$0.0	\$0.0	\$0.0
Obra Pública en Bienes de Dominio Público	\$0.0	\$0.0	\$0.0	\$0.0	\$0.0	\$0.0
Obra Pública en Bienes Propios	\$0.0	\$0.0	\$0.0	\$0.0	\$0.0	\$0.0
Proyectos Productivos y Acciones de Fomento	\$0.0	\$0.0	\$0.0	\$0.0	\$0.0	\$0.0
Inversiones Financieras y Otras Provisiones	\$0.0	\$0.0	\$0.0	\$0.0	\$0.0	\$0.0
Inversiones Para el Fomento de Actividades Productivas.	\$0.0	\$0.0	\$0.0	\$0.0	\$0.0	\$0.0
Acciones y Participaciones de Capital	\$0.0	\$0.0	\$0.0	\$0.0	\$0.0	\$0.0
Compra de Títulos y Valores	\$0.0	\$0.0	\$0.0	\$0.0	\$0.0	\$0.0
Concesión de Préstamos	\$0.0	\$0.0	\$0.0	\$0.0	\$0.0	\$0.0
Inversiones en Fideicomisos, Mandatos y Otros Análogos	\$0.0	\$0.0	\$0.0	\$0.0	\$0.0	\$0.0
Otras Inversiones Financieras	\$0.0	\$0.0	\$0.0	\$0.0	\$0.0	\$0.0
Provisiones para Contingencias y Otras Erogaciones Especiales	\$0.0	\$0.0	\$0.0	\$0.0	\$0.0	\$0.0
Participaciones y Aportaciones	\$0.0	\$0.0	\$0.0	\$0.0	\$0.0	\$0.0
Participaciones	\$0.0	\$0.0	\$0.0	\$0.0	\$0.0	\$0.0
Aportaciones	\$0.0	\$0.0	\$0.0	\$0.0	\$0.0	\$0.0
Convenios	\$0.0	\$0.0	\$0.0	\$0.0	\$0.0	\$0.0
Deuda Pública	\$0.0	\$0.0	\$0.0	\$0.0	\$0.0	\$0.0
Amortización de la Deuda Pública	\$0.0	\$0.0	\$0.0	\$0.0	\$0.0	\$0.0
Intereses de la Deuda Pública	\$0.0	\$0.0	\$0.0	\$0.0	\$0.0	\$0.0
Comisiones de la Deuda Pública	\$0.0	\$0.0	\$0.0	\$0.0	\$0.0	\$0.0
Gastos de la Deuda Pública	\$0.0	\$0.0	\$0.0	\$0.0	\$0.0	\$0.0
Costo por Coberturas	\$0.0	\$0.0	\$0.0	\$0.0	\$0.0	\$0.0
Apoyos Financieros	\$0.0	\$0.0	\$0.0	\$0.0	\$0.0	\$0.0
Adeudos de Ejercicios Fiscales Anteriores (Adefas)	\$0.0	\$0.0	\$0.0	\$0.0	\$0.0	\$0.0
Total del Gasto	\$55,729.0	-\$2,278.4	\$53,450.6	\$53,450.6	\$52,386.6	\$0.0

Bajo protesta de decir verdad declaramos que los Estados Financieros y sus notas, son razonablemente correctos y son responsabilidad del emisor

La suma de los parciales puede no coincidir con el total, debido al redondeo.



MTRO LEOPOLDO GONZALEZ ROSAS
DIRECTOR GENERAL



MTRA. MARISELA HERRERA MENDEZ
SUBDIRECTORA DE SERVICIOS ADMINISTRATIVOS


Cuenta Pública 2020
Estado Analítico del Ejercicio del Presupuesto de Egresos.
Clasificación Administrativa
Del 1o. de Enero al 31 de Diciembre de 2020
Miles de Pesos

Ente Público: INSTITUTO TECNOLÓGICO SUPERIOR DE ATLIXCO

Concepto	Egresos					Subejercicio
	Aprobado	Ampliaciones/ (Reducciones)	Modificado	Devengado	Pagado	
	1	2	3 = (1 + 2)	4	5	
Descripción	\$55,729.0	-\$2,278.4	\$53,450.6	\$53,450.6	\$52,386.6	\$0.0
Total del Gasto	\$55,729.0	-\$2,278.4	\$53,450.6	\$53,450.6	\$52,386.6	\$0.0

Bajo protesta de decir verdad declaramos que los Estados Financieros y sus notas, son razonablemente correctos y son responsabilidad del emisor

La suma de los parciales puede no coincidir con el total, debido al redondeo.



MTRO LEOPOLDO GONZALEZ ROSAS
 DIRECTOR GENERAL




MTRA. MARISELA HERRERA MENDEZ
 SUBDIRECTORA DE SERVICIOS ADMINISTRATIVOS

Cuenta Pública 2020
Estado Analítico del Ejercicio del Presupuesto de Egresos.
Clasificación Funcional (Finalidad y Función)
Del 1o. de Enero al 31 de Diciembre de 2020
Miles de Pesos

Concepto	Egresos					Subejercicio 6 = (3 - 4)
	Aprobado	Ampliaciones/ (Reducciones)	Modificado	Devengado	Pagado	
	1	2	3 = (1 + 2)	4	5	
Transferencias, Participaciones y Aportaciones entre Diferentes Niveles y Ordenes de Gobierno	\$0.0	\$0.0	\$0.0	\$0.0	\$0.0	\$0.0
Saneamiento del Sistema Financiero	\$0.0	\$0.0	\$0.0	\$0.0	\$0.0	\$0.0
Adeudos de Ejercicios Fiscales Anteriores	\$0.0	\$0.0	\$0.0	\$0.0	\$0.0	\$0.0
Total del Gasto	\$55,729.0	-\$2,278.4	\$53,450.6	\$53,450.6	\$52,386.6	\$0.0

Bajo protesta de decir verdad declaramos que los Estados Financieros y sus notas, son razonablemente correctos y son responsabilidad del emisor

La suma de los parciales puede no coincidir con el total, debido al redondeo.



MTRO LEOPOLDO GONZALEZ ROSAS
DIRECTOR GENERAL




MTRA. MARISELA HERRERA MENDEZ
SUBDIRECTORA DE SERVICIOS ADMINISTRATIVOS

Ente Público: INSTITUTO TECNOLÓGICO SUPERIOR DE ATLIXCO

Identificación de Crédito o Instrumento	Contratación/Colocación	Amortización	Endeudamiento Neto
	A	B	C = A - B
Creditos Bancarios			
Total Créditos Bancarios	\$0.0	\$0.0	\$0.0
Otros Instrumentos de Deuda			
Total Otros Instrumentos de Deuda	\$0.0	\$0.0	\$0.0
TOTAL	\$0.0	\$0.0	\$0.0

Bajo protesta de decir verdad declaramos que los Estados Financieros y sus notas, son razonablemente correctos y son responsabilidad del emisor

La suma de los parciales puede no coincidir con el total, debido al redondeo.



MTRO LEOPOLDO GONZALEZ ROSAS
DIRECTOR GENERAL




MTRA. MARISELA HERRERA MENDEZ
SUBDIRECTORA DE SERVICIOS ADMINISTRATIVOS

Ente Público: INSTITUTO TECNOLÓGICO SUPERIOR DE ATLIXCO


SIN INFORMACIÓN QUE PRESENTAR

Bajo protesta de decir verdad declaramos que los Estados Financieros y sus notas, son razonablemente correctos y son responsabilidad del emisor

La suma de los parciales puede no coincidir con el total, debido al redondeo.



MTRO LEOPOLDO GONZALEZ ROSAS
DIRECTOR GENERAL



MTRA. MARISELA HERRERA MENDEZ
SUBDIRECTORA DE SERVICIOS ADMINISTRATIVOS

Cuenta Pública 2020
Estado analítico de ingresos
Del 1o. de Enero al 31 de Diciembre de 2020
Miles de Pesos

Ente Público: INSTITUTO TECNOLÓGICO SUPERIOR DE ATLIXCO

Rubro de Ingresos	Ingreso					Diferencia
	Estimado	Ampliaciones y Reducciones	Modificado	Devengado	Recaudado	
	1	2	3 = (1 + 2)	4	5	
Impuestos	\$0.0	\$0.0	\$0.0	\$0.0	\$0.0	\$0.0
Cuotas y Aportaciones de Seguridad Social	\$0.0	\$0.0	\$0.0	\$0.0	\$0.0	\$0.0
Contribuciones de Mejoras	\$0.0	\$0.0	\$0.0	\$0.0	\$0.0	\$0.0
Derechos	\$0.0	\$0.0	\$0.0	\$0.0	\$0.0	\$0.0
Productos	\$0.0	\$0.0	\$0.0	\$0.0	\$0.0	\$0.0
Aprovechamientos	\$0.0	\$0.0	\$0.0	\$0.0	\$0.0	\$0.0
Ingresos por Ventas de Bienes, Prestación de Servicios y otros Ingresos	\$0.0	\$122.9	\$122.9	\$122.9	\$122.9	\$122.9
Participaciones, Aportaciones, Convenios, Incentivos derivados de la Colaboración Fiscal y Fondos distintos de Aportaciones	\$0.0	\$0.0	\$0.0	\$0.0	\$0.0	\$0.0
Transferencias, Asignaciones, Subsidios y Subvenciones, y Pensiones y Jubilaciones	\$56,016.8	-\$2,566.2	\$53,450.6	\$53,450.6	\$53,450.6	-\$2,566.2
Ingresos Derivados de Financiamientos	\$0.0	\$0.0	\$0.0	\$0.0	\$0.0	\$0.0
Total	\$56,016.8	-\$2,443.3	\$53,573.5	\$53,573.5	\$53,573.5	-\$2,443.3
				Ingresos excedentes'		


Miles de Pesos

Estado Analítico de Ingresos Por Fuente de Financiamiento	Ingreso					Diferencia
	Estimado	Ampliaciones y Reducciones	Modificado	Devengado	Recaudado	
	1	2	3 = (1 + 2)	4	5	
Ingresos del Poder Ejecutivo Federal o Estatal y de los Municipios	\$0.0	\$0.0	\$0.0	\$0.0	\$0.0	\$0.0
Impuestos	\$0.0	\$0.0	\$0.0	\$0.0	\$0.0	\$0.0
Cuotas y Aportaciones de Seguridad Social	\$0.0	\$0.0	\$0.0	\$0.0	\$0.0	\$0.0
Contribuciones de Mejoras	\$0.0	\$0.0	\$0.0	\$0.0	\$0.0	\$0.0
Derechos	\$0.0	\$0.0	\$0.0	\$0.0	\$0.0	\$0.0
Productos	\$0.0	\$0.0	\$0.0	\$0.0	\$0.0	\$0.0
Aprovechamientos	\$0.0	\$0.0	\$0.0	\$0.0	\$0.0	\$0.0
Participaciones, Aportaciones, Convenios, Incentivos derivados de la Colaboración Fiscal y Fondos distintos de Aportaciones	\$0.0	\$0.0	\$0.0	\$0.0	\$0.0	\$0.0
Transferencias, Asignaciones, Subsidios y Subvenciones, y Pensiones y Jubilaciones	\$0.0	\$0.0	\$0.0	\$0.0	\$0.0	\$0.0
Ingresos de los Entes Públicos de los Poderes Legislativo y Judicial, de los Organismos Autónomos y del Sector Paraestatal o Paramunicipal, así como las empresas Productivas del Estado	\$56,016.8	-\$2,443.3	\$53,573.5	\$53,573.5	\$53,573.5	-\$2,443.3
Cuotas y Aportaciones de Seguridad Social	\$0.0	\$0.0	\$0.0	\$0.0	\$0.0	\$0.0
Productos	\$0.0	\$0.0	\$0.0	\$0.0	\$0.0	\$0.0
Ingresos por Ventas de Bienes, Prestación de Servicios y otros Ingresos	\$0.0	\$122.9	\$122.9	\$122.9	\$122.9	\$122.9
Transferencias, Asignaciones, Subsidios y Subvenciones, y Pensiones y Jubilaciones	\$56,016.8	-\$2,566.2	\$53,450.6	\$53,450.6	\$53,450.6	-\$2,566.2
Ingresos derivados de financiamiento	\$0.0	\$0.0	\$0.0	\$0.0	\$0.0	\$0.0
Ingresos Derivados de Financiamientos	\$0.0	\$0.0	\$0.0	\$0.0	\$0.0	\$0.0
Total	\$56,016.8	-\$2,443.3	\$53,573.5	\$53,573.5	\$53,573.5	-\$2,443.3
				Ingresos excedentes¹		

1. Los ingresos excedentes se presentan para efectos de cumplimiento de la Ley General de Contabilidad Gubernamental y el importe reflejado debe ser siempre mayor a cero

Bajo protesta de decir verdad declaramos que los Estados Financieros y sus notas, son razonablemente correctos y son responsabilidad del emisor

La suma de los parciales puede no coincidir con el total, debido al redondeo.



 MTRO LEOPOLDO GONZALEZ ROSAS
 DIRECTOR GENERAL



 MTRA. MARISELA HERRERA MENDEZ
 SUBDIRECTORA DE SERVICIOS ADMINISTRATIVOS

Ente Público: INSTITUTO TECNOLÓGICO SUPERIOR DE ATLIXCO

Concepto	Estimado	Devengado	Pagado ³
I. Ingresos Presupuestarios (I=1+2)	\$56,016.8	\$53,573.5	\$53,573.5
1. Ingresos del Gobierno de la Entidad Federativa ¹	\$0.0	\$0.0	\$0.0
2. Ingresos del Sector Paraestatal ²	\$56,016.8	\$53,573.5	\$53,573.5
II. Egresos Presupuestarios (II=3+4)	\$0.0	\$0.0	\$0.0
3. Egresos del Gobierno de la Entidad Federativa ²	\$0.0	\$0.0	\$0.0
4. Egresos del Sector Paraestatal ²	\$0.0	\$0.0	\$0.0
III. Balance Presupuestario (Superávit o Déficit) (III = I - II)	\$56,016.8	\$53,573.5	\$53,573.5


Concepto	Estimado	Devengado	Pagado ³
III. Balance presupuestario (Superávit o Déficit)	\$56,016.8	\$53,573.5	\$53,573.5
IV. Intereses, Comisiones y Gastos de la Deuda	\$55,729.0	\$53,450.6	\$52,386.6
V. Balance Primario (Superávit o Déficit) (V= III - IV)	\$287.8	\$122.9	\$1,186.9

Concepto	Estimado	Devengado	Pagado ³
A. Financiamiento	\$0.0	\$0.0	\$0.0
B. Amortización de la deuda	\$0.0	\$0.0	\$0.0
C. Endeudamiento ó desendeudamiento (C = A - B)	\$0.0	\$0.0	\$0.0

1. Los Ingresos que se presentan son los ingresos presupuestarios totales sin incluir los ingresos por financiamientos. Los Ingresos del Gobierno de la Entidad Federativa corresponden a los del Poder Ejecutivo, Legislativo Judicial y Autónomos
2. Los egresos que se presentan son los egresos presupuestarios totales sin incluir los egresos por amortización. Los egresos del Gobierno de la Entidad Federativa corresponden a los del Poder Ejecutivo, Legislativo, Judicial y Órganos Autónomos
3. Para Ingresos se reportan los ingresos recaudados; para egresos se reportan los egresos pagados

Bajo protesta de decir verdad declaramos que los Estados Financieros y sus notas, son razonablemente correctos y son responsabilidad del emisor

La suma de los parciales puede no coincidir con el total, debido al redondeo.



 MTR. LEOPOLDO GONZALEZ ROSAS
 DIRECTOR GENERAL




 MTRA. MARISELA HERRERA MENDEZ
 SUBDIRECTORA DE SERVICIOS ADMINISTRATIVOS

Ente Público: INSTITUTO TECNOLÓGICO SUPERIOR DE ATLIXCO

Concepto	Egresos					Subejercicio
	Aprobado	Ampliaciones/ (Reducciones)	Modificado	Devengado	Pagado	
	1	2	3 = (1 + 2)	4	5	
Programas	\$55,729.0	-\$2,278.4	\$53,450.6	\$53,450.6	\$52,386.6	\$0.0
*Subsidios: Sector Social y Privado o Entidades Federativas y Municipios	\$0.0	\$0.0	\$0.0	\$0.0	\$0.0	\$0.0
*Desempeño de las Funciones	\$55,729.0	-\$2,278.4	\$53,450.6	\$53,450.6	\$52,386.6	\$0.0
*Promoción y fomento	\$55,729.0	-\$2,278.4	\$53,450.6	\$53,450.6	\$52,386.6	\$0.0
*Administrativos y de Apoyo	\$0.0	\$0.0	\$0.0	\$0.0	\$0.0	\$0.0
*Compromisos	\$0.0	\$0.0	\$0.0	\$0.0	\$0.0	\$0.0
*Obligaciones	\$0.0	\$0.0	\$0.0	\$0.0	\$0.0	\$0.0
*Programas de Gasto Federalizado (Gobierno Federal)	\$0.0	\$0.0	\$0.0	\$0.0	\$0.0	\$0.0
Participaciones a entidades federativas y municipios	\$0.0	\$0.0	\$0.0	\$0.0	\$0.0	\$0.0
Costo financiero, deuda o apoyos a deudores y ahorradores de la banca	\$0.0	\$0.0	\$0.0	\$0.0	\$0.0	\$0.0
Adeudo de ejercicios fiscales anteriores	\$0.0	\$0.0	\$0.0	\$0.0	\$0.0	\$0.0
Total del Gasto	\$55,729.0	-\$2,278.4	\$53,450.6	\$53,450.6	\$52,386.6	\$0.0

Bajo protesta de decir verdad declaramos que los Estados Financieros y sus notas, son razonablemente correctos y son responsabilidad del emisor

La suma de los parciales puede no coincidir con el total, debido al redondeo.



 MTR. LEOPOLDO GONZALEZ ROSAS
 DIRECTOR GENERAL



 MTRA. MARISELA HERRERA MENDEZ
 SUBDIRECTORA DE SERVICIOS ADMINISTRATIVOS

CUENTA PÚBLICA 2020
INDICADORES PARA RESULTADOS 1/
AL 31 DE DICIEMBRE 2020
INSTITUTO TECNOLÓGICO SUPERIOR DE ATLIXCO

	INDICADORES						METAS						PRESUPUESTO (MILES DE PESOS)			
	Programa Presupuestario / Indicador	Nivel	Tipo 1/	Dimensión a Medir	Unidad de Medida	Aprobada	Modificada	Alcanzada	Alc./ Aprob.	Alc./ Modif.	Aprobado	Modificado	Devengado 2/	Dev. / Aprob.	Dev. / Modif.	
PP	EDUCACIÓN SUPERIOR TECNOLÓGICA															
E068	GRADO PROMEDIO DE ESCOLARIZACIÓN EN EL ESPALDO (POBLACIÓN DE 15 AÑOS Y MÁS)	FIN	ESTRATEGICO	EFICACIA	PORCENTAJE	100.00	100.00	100.00	100%		30,175	31,147	31,147	103%	100%	
	EGRESADOS TITULADOS	FIN	ESTRATEGICO	EFICACIA	PORCENTAJE	59.26	59.26	52.78	89%							
	EFICIENCIA TERMINAL	PROPÓSITO	ESTRATEGICO	EFICIENCIA	PORCENTAJE	19.32	19.32	16.28	84%							
	PORCENTAJE DE ATENCIÓN A LA DEMANDA DE LA MATRÍCULA DE INGRESO Y REINGRESO EN EL INSTITUTO TECNOLÓGICO.	COMPONENTE	ESTRATEGICO	EFICACIA	PORCENTAJE	98.52	98.52	82.37	84%							
	PORCENTAJE DE PROYECTOS CONCLUIDOS O CON ETAPAS CONCLUIDAS EN EL AÑO	COMPONENTE	ESTRATEGICO	EFICACIA	PORCENTAJE	33.40	33.40	18.41	55%							

1/ Sólo se reportará el tipo de indicador estratégico.

2/ De conformidad con el artículo 52 de la Ley General de Contabilidad Gubernamental (LGCG), se considera como base de registro el Momento Contable del Devengado..

Fuente: Secretaría de Planeación y Finanzas

*Bajo protesta de decir verdad declaramos que los Estados Financieros y sus Notas son razonablemente correctos y responsabilidad del emisor"




MTR. LEOPOLDO GONZALEZ ROSAS
DIRECTOR GENERAL



MTRA. MARISELA HERRERA MENDEZ
SUBDIRECTORA DE SERVICIOS ADMINISTRATIVOS


Ente Público: INSTITUTO TECNOLÓGICO SUPERIOR DE ATLIXCO

SIN INFORMACIÓN QUE PRESENTAR



MTRO LEOPOLDO GONZALEZ ROSAS

DIRECTOR GENERAL



MTRA. MARISELA HERRERA MENDEZ

SUBDIRECTORA DE SERVICIOS ADMINISTRATIVOS

Cuenta Pública 2020
Relación de bienes muebles que componen el patrimonio
Del 1o. de Enero al 31 de Diciembre de 2020
Miles de Pesos

Ente Público: INSTITUTO TECNOLÓGICO SUPERIOR DE ATLIXCO


Código	Descripción del Bien Mueble	Valor en libros
103	ESTANTE METALICO CON ENTREPAÑOS	\$7.6
104	ESTANTE METALICO CON ENTREPAÑOS	\$7.6
105	GABINETE AERODINAMICO CON LLAVE	\$5.3
106	ARCHIVERO CON 4 GAVETAS	\$4.4
107	LIBRERO P/CREDENZA	\$2.8
108	ESCRITORIO EJECUTIVO	\$3.4
109	ESCRITORIO EJECUTIVO	\$3.4
110	RACK DE TELECOMUNICACIONES	\$18.0
111	RACK 1.20 MTS	\$18.0
112	ESCRITORIO RECTANGULAR	\$4.1
113	SALA EN DOS PIEZAS COLOR GRIS OSCURO	\$15.0
114	ESCRITORIO EJECUTIVO	\$3.2
115	MODULO EJECUTIVO COMODATO SEDESOL	\$42.1
116	SILLON EJECUTIVO COMODATO SEDESOL	\$8.9
117	PAR DE SILLAS EN PIEL COMODATO SEDESOL	\$11.3
118	MESA DE JUNTAS COMODATO SEDESOL	\$34.1
119	ESCRITORIO RECTANGULAR COMODATO SEDESOL	\$23.1
120	ESCRITORIO RECTANGULAR COMODATO SEDESOL	\$23.1
121	SILLON EJECUTIVO COMODATO SEDESOL	\$5.4
122	SILLON EJECUTIVO COMODATO SEDESOL	\$5.4
123	MESA DE JUNTAS CEREZO COMODATO SEDESOL	\$70.3
124	BATERIA: 25 SILLAS/VISITA COMODATO SEDESOL	\$81.8
125	CONJUNTO EJECUTIVO COMODATO SEDESOL	\$11.2
126	SOFA 3 PLAZAS COMODATO SEDESOL	\$7.6
127	SOFA 3 PLAZAS COMODATO SEDESOL	\$7.6
128	CREDENZA EJECUTIVA	\$2.5
129	LIBRERO PARA CREDEZA	\$3.3
130	MESA DE LABORATORIO A MURO	\$17.0
131	ESCRITORIO ALUMNO COMPLETO	\$7.6
132	LIBRERO	\$2.9
133	Activo	\$24.9
134	Activo	\$18.0
135	Activo	\$23.9
136	IMPRESORA LASER JET P1005	\$5.7
137	IMPRESORA LASER MONOCROMÁTICA	\$4.5
138	COMPUTADORA ENSAMBLADA (REM. FED)	\$11.1
139	COMPUTADORA ENSAMBLADA (REM. FED)	\$11.1
140	COMPUTADORA PORTATIL	\$14.7
141	COMPUTADORA PORTATIL	\$14.7
142	COMPUTADORA DE ESCRITORIO	\$21.5
143	COMPUTADORA DE ESCRITORIO	\$21.5
144	COMPUTADORA DE ESCRITORIO	\$21.5
145	COMPUTADORA PORTATIL	\$14.7
146	COMPUTADORA DE ESCRITORIO	\$21.5
147	COMPUTADORA DE ESCRITORIO	\$14.3
148	COMPUTADORA DE ESCRITORIO	\$13.9
149	COMPUTADORA PORTATIL MOD MS2285	\$12.8
150	IMPRESORA	\$4.2
151	COMPUTADORA DE ESCRITORIO	\$8.6
152	COMPUTADORA PORTATIL	\$14.4
153	COMPUTADORA PORTATIL	\$11.7
154	COMPUTADORA DE ESCRITORIO	\$14.3
155	BASIC STARTERKITCONSISTIN	\$23.8

Cuenta Pública 2020
Relación de bienes muebles que componen el patrimonio
Del 1o. de Enero al 31 de Diciembre de 2020
Miles de Pesos

Código	Descripción del Bien Mueble	Valor en libros
093	ESCRITORIO RECTANGULAR	\$4.1
094	ESCRITORIO RECTANGULAR	\$4.1
095	ESTANTE DOBLE DE 3 MODULOS 2 X .9 X. 4 M	\$21.3
096	ESTANTE DOBLE DE 3 MODULOS 36 ENTREPAÑOS	\$21.3
097	ESTANTE DOBLE DE 3 MODULOS 36 ENTREPAÑOS	\$21.3
098	ESTANTE DOBLE P/BIBLIOTECA 10 ENTREPAÑOS 1 MODULO	\$17.4
099	ESTANTE DOBLE P/BIBLIOTECA 10 ENTREPAÑOS 1 MODULO	\$21.3
100	ESTANTE DOBLE P/BIBLIOTECA 10 ENTREPAÑOS 1 MODULO	\$21.3
101	ESTANTE DOBLE PARA BIBLIOTECA 36 ENTREPAÑOS	\$24.5
102	ESTANTE METALICO CON ENTREPAÑOS	\$7.6



MTRO LEOPOLDO GONZALEZ ROSAS
DIRECTOR GENERAL




MTRA. MARISELA HERRERA MENDEZ
SUBDIRECTORA DE SERVICIOS ADMINISTRATIVOS

Cuenta Pública 2020
Relación de bienes inmuebles que componen el patrimonio
Del 1o. de Enero al 31 de Diciembre de 2020
Miles de Pesos

Ente Público: INSTITUTO TECNOLÓGICO SUPERIOR DE ATLIXCO

Código	Descripción del Bien Inmueble	Valor en libros
001	Terrenos	\$143,297.0
002	Otros bienes inmuebles	\$37,763.7



MTRO LEOPOLDO GONZALEZ ROSAS
DIRECTOR GENERAL



MTRA. MARISELA HERRERA MENDEZ
SUBDIRECTORA DE SERVICIOS ADMINISTRATIVOS

Ente Público: INSTITUTO TECNOLÓGICO SUPERIOR DE ATLIXCO

SIN INFORMACIÓN QUE PRESENTAR




MTRO LEOPOLDO GONZALEZ ROSAS
DIRECTOR GENERAL



MTRA. MARISELA HERRERA MENDEZ
SUBDIRECTORA DE SERVICIOS ADMINISTRATIVOS

Ente Público: **INSTITUTO TECNOLÓGICO SUPERIOR DE ATLIXCO**

SIN INFORMACIÓN QUE PRESENTAR



MTR. LEOPOLDO GONZALEZ ROSAS
DIRECTOR GENERAL



MTRA. MARISELA HERRERA MENDEZ
SUBDIRECTORA DE SERVICIOS ADMINISTRATIVOS

Ente Público:

INSTITUTO TECNOLÓGICO SUPERIOR DE ATLIXCO

Concepto (c)		2020	31 de diciembre de 2019	Concepto (c)	2020	31 de diciembre de 2019
ACTIVO						
Activo Circulante						
a. Efectivo y Equivalentes (a=a1+a2+a3+a4+a5+a6+a7)						
a1) Efectivo		\$7,772.2	\$6,096.3	a. Cuentas por Pagar a Corto Plazo (a=a1+a2+a3+a4+a5+a6+a7+a8+a9)	\$4,401.5	\$7,777.0
a2) Bancos/Tesorería		\$0.0	\$0.0	a1) Servicios Personales por Pagar a Corto Plazo	\$1,509.1	\$4,149.6
a3) Bancos/Dependencias y Otros		\$7,772.2	\$6,096.3	a2) Proveedores por Pagar a Corto Plazo	\$691.5	\$1,748.2
a4) Inversiones Temporales (Hasta 3 meses)		\$0.0	\$0.0	a3) Contralistas por Obras Públicas por Pagar a Corto Plazo	\$0.0	\$0.0
a5) Fondos con Afectación Específica		\$0.0	\$0.0	a4) Participaciones y Aportaciones por Pagar a Corto Plazo	\$0.0	\$0.0
a6) Depósitos de Fondos de Terceros en Garantía y/o Administración		\$0.0	\$0.0	a5) Transferencias Otorgadas por Pagar a Corto Plazo	\$0.0	\$18.0
a7) Otros Efectivos y Equivalentes		\$0.0	\$0.0	a6) Intereses, Comisiones y Otros Gastos de la Deuda Pública por Pagar a Corto Plazo	\$0.0	\$0.0
b. Derechos a Recibir Efectivo o Equivalentes (b=b1+b2+b3+b4+b5+b6+b7)		\$21.7	\$2,042.1	a7) Retenciones y Contribuciones por Pagar a Corto Plazo	\$2,200.9	\$1,861.2
b1) Inversiones Financieras de Corto Plazo		\$0.0	\$2,041.2	a8) Devoluciones de la Ley de Ingresos por Pagar a Corto Plazo	\$0.0	\$0.0
b2) Cuentas por Cobrar a Corto Plazo		\$0.0	\$0.0	a9) Otras Cuentas por Pagar a Corto Plazo	\$0.0	\$0.0
b3) Deudores Diversos por Cobrar a Corto Plazo		\$0.0	\$0.0	b. Documentos por Pagar a Corto Plazo (b=b1+b2+b3)	\$0.0	\$0.0
b4) Ingresos por Recuperar a Corto Plazo		\$0.0	\$0.0	b1) Documentos Comerciales por Pagar a Corto Plazo	\$0.0	\$0.0
b5) Deudores por Anticipos de la Tesorería a Corto Plazo		\$21.7	\$0.0	b2) Documentos con Contralistas por Obras Públicas por Pagar a Corto Plazo	\$0.0	\$0.0
b6) Préstamos Otorgados a Corto Plazo		\$0.0	\$0.0	b3) Otros Documentos por Pagar a Corto Plazo	\$0.0	\$0.0
b7) Otros Derechos a Recibir Efectivo o Equivalentes a Corto Plazo		\$0.0	\$0.0	c. Porción a Corto Plazo de la Deuda Pública a Largo Plazo (c=c1+c2)	\$0.0	\$0.0
c. Derechos a Recibir Bienes o Servicios (c=c1+c2+c3+c4+c5)		\$0.0	\$0.0	c1) Porción a Corto Plazo de la Deuda Pública	\$0.0	\$0.0
c1) Anticipo a Proveedores por Adquisición de Bienes y Prestación de Servicios a Corto Plazo		\$0.0	\$0.0	c2) Porción a Corto Plazo de Arrendamiento Financiero	\$0.0	\$0.0
c2) Anticipo a Proveedores por Adquisición de Bienes Inmuebles y Muebles a Corto Plazo		\$0.0	\$0.0	d. Títulos y Valores a Corto Plazo	\$0.0	\$0.0
c3) Anticipo a Proveedores por Adquisición de Bienes Intangibles a Corto Plazo		\$0.0	\$0.0	e. Pasivos Diferidos a Corto Plazo (e=e1+e2+e3)	\$0.0	\$0.0
c4) Anticipo a Contratistas por Obras Públicas a Corto Plazo		\$0.0	\$0.0	e1) Ingresos Cobrados por Adelantado a Corto Plazo	\$0.0	\$0.0
c5) Otros Derechos a Recibir Bienes o Servicios a Corto Plazo		\$0.0	\$0.0	e2) Intereses Cobrados por Adelantado a Corto Plazo	\$0.0	\$0.0
d. Inventarios (d=d1+d2+d3+d4+d5)		\$0.0	\$0.0	e3) Otros Pasivos Diferidos a Corto Plazo	\$0.0	\$0.0
d1) Inventario de Mercancías para Venta		\$0.0	\$0.0	f. Fondos y Bienes de Terceros en Garantía y/o Administración a Corto Plazo (f=f1+f2+f3+f4+f5+f6)	\$0.0	\$0.0
d2) Inventario de Mercancías Terminadas		\$0.0	\$0.0	f1) Fondos en Garantía a Corto Plazo	\$0.0	\$0.0
d3) Inventario de Mercancías en Proceso de Elaboración		\$0.0	\$0.0	f2) Fondos en Administración a Corto Plazo	\$0.0	\$0.0
d4) Inventario de Materias Primas, Materiales y Suministros para Producción		\$0.0	\$0.0	f3) Fondos Contingentes a Corto Plazo	\$0.0	\$0.0
				f4) Fondos de Fideicomisos, Mandatos y Contratos Análogos a Corto Plazo	\$0.0	\$0.0


Concepto (c)	2020	31 de diciembre de 2019	Concepto (c)	2020	31 de diciembre de 2019
d5) Bienes en Tránsito	\$0.0	\$0.0	(5) Otros Fondos de Terceros en Garantía y/o Administración a Corto Plazo	\$0.0	\$0.0
e. Almacenes	\$0.0	\$0.0	(6) Valores y Bienes en Garantía a Corto Plazo	\$0.0	\$0.0
f. Estimación por Pérdida o Deterioro de Activos Circulantes ((f1)+(f2) Efectivo o Equivalentes	\$0.0	\$0.0	g. Provisiones a Corto Plazo (g=g1+g2+g3)	\$0.0	\$0.0
(f1) Estimaciones para Cuentas Incobrables por Derechos a Recibir	\$0.0	\$0.0	g1) Provisión para Demandas y Juicios a Corto Plazo	\$0.0	\$0.0
(f2) Estimación por Deterioro de Inventarios	\$0.0	\$0.0	g2) Provisión para Contingencias a Corto Plazo	\$0.0	\$0.0
g. Otros Activos Circulantes (g=g1+g2+g3+g4)	\$0.0	\$0.0	g3) Otras Provisiones a Corto Plazo	\$0.0	\$0.0
g1) Valores en Garantía	\$0.0	\$0.0	h. Otros Pasivos a Corto Plazo ((h1)+(h2)+(h3))	\$3,846.6	\$16.3
g2) Bienes en Garantía (excluye depósitos de fondos)	\$0.0	\$0.0	h1) Ingresos por Clasificar	\$0.0	\$0.0
g3) Bienes Derivados de Embargos, Decomisos, Aseguramientos y Dación en Pago	\$0.0	\$0.0	h2) Recaudación por Participar	\$0.0	\$0.0
g4) Adquisición con Fondos de Terceros	\$0.0	\$0.0	h3) Otros Pasivos Circulantes	\$3,846.6	\$16.3
IA. Total de Activos Circulantes (IA = a + b + c + d + e + f + g)	\$7,793.9	\$8,138.4	IIA. Total de Pasivos Circulantes (IIA = a + b + c + d + e + f + g + h)	\$8,248.1	\$7,793.3
Activo No Circulante			Pasivo No Circulante		
a. Inversiones Financieras a Largo Plazo	\$0.0	\$0.0	a. Cuentas por Pagar a Largo Plazo	\$0.0	\$0.0
b. Derechos a Recibir Efectivo o Equivalentes a Largo Plazo	\$0.0	\$0.0	b. Documentos por Pagar a Largo Plazo	\$0.0	\$0.0
c. Bienes Inmuebles, Infraestructura y Construcciones en Proceso	\$181,060.7	\$181,060.7	c. Deuda Pública a Largo Plazo	\$0.0	\$0.0
d. Bienes Muebles	\$40,109.1	\$40,153.8	d. Pasivos Diferidos a Largo Plazo	\$0.0	\$0.0
e. Activos Intangibles	\$1,802.0	\$1,802.0	e. Fondos y Bienes de Terceros en Garantía y/o en Administración a Largo Plazo	\$0.0	\$0.0
f. Depreciación, Deterioro y Amortización Acumulada de Bienes	-\$41,005.8	-\$39,956.3	f. Provisiones a Largo Plazo	\$0.0	\$0.0
g. Activos Diferidos	\$0.0	\$0.0	IIIB. Total de Pasivos No Circulantes (IIIB = a + b + c + d + e + f)	\$0.0	\$0.0
h. Estimación por Pérdida o Deterioro de Activos no Circulantes	\$0.0	\$0.0	II. Total del Pasivo (II = IIA + IIIB)	\$8,248.1	\$7,793.3
i. Otros Activos no Circulantes	\$1,116.4	\$404.9	HACIENDA PÚBLICA/PATRIMONIO		
IB. Total de Activos No Circulantes (IB = a + b + c + d + e + f + g + h + i)	\$183,082.4	\$183,465.1	IIIA. Hacienda Pública/Patrimonio Contribuido (IIIA = a + b + c)	\$188,568.2	\$188,533.2
I. Total del Activo (I = IA + IB)	\$190,876.3	\$191,603.5	a. Aportaciones	\$188,568.2	\$188,533.2
			b. Donaciones de Capital	\$417.0	\$382.0
			c. Actualización de la Hacienda Pública/Patrimonio	\$0.0	\$0.0
			IIIB. Hacienda Pública/Patrimonio Generado (IIIB = a + b + c + d + e)	-\$5,940.0	-\$4,723.0

Cuenta Pública 2020
F1 Estado de Situación Financiera Detallado - LDF
Al 31 de Diciembre de 2019 y al 31 de Diciembre de 2020
Miles de Pesos

Concepto (c)	2020	31 de diciembre de 2019	Concepto (c)	2020	31 de diciembre de 2019
a. Resultados del Ejercicio (Ahorro/ Desahorro)				-\$294.8	-\$901.4
b. Resultados de Ejercicios Anteriores				-\$5,645.2	-\$3,821.6
c. Revalúos				\$0.0	\$0.0
d. Reservas				\$0.0	\$0.0
e. Rectificaciones de Resultados de Ejercicios Anteriores				\$0.0	\$0.0
III.C. Exceso o Insuficiencia en la Actualización de la Hacienda Pública/Patrimonio (IIIIC = a+b)				\$0.0	\$0.0
a. Resultado por Posición Monetaria				\$0.0	\$0.0
b. Resultado por Tenencia de Activos no Monetarios				\$0.0	\$0.0
III. Total Hacienda Pública/Patrimonio (III = IIIA + IIIB + IIIIC)				\$182,628.2	\$183,810.2
IV. Total del Pasivo y Hacienda Pública/Patrimonio (IV = II + III)				\$190,876.3	\$191,603.5



MTRO LEOPOLDO GONZALEZ ROSAS
DIRECTOR GENERAL



MTRA. MARISELA HERRERA MENDEZ
SUBDIRECTORA DE SERVICIOS ADMINISTRATIVOS


Ente Público: INSTITUTO TECNOLÓGICO SUPERIOR DE ATLIXCO

Denominación de la Deuda Pública y Otros Pasivos (c)	Saldo al 31 de diciembre de 2020-1 (d)	Disposiciones del Período (e)	Amortizaciones del Período (f)	Revaluaciones, Reclasificaciones y Otros Ajustes (g)	Saldo Final del Período (h) h=d+e-f+g	Pago de Intereses del Período (i)	Pago de Comisiones y demás costos asociados durante el Período (j)
1. Deuda Pública (1=A+B)	\$0.0	\$0.0	\$0.0	\$0.0	\$0.0	\$0.0	\$0.0
A. Corto Plazo (A=a1+a2+a3)	\$0.0	\$0.0	\$0.0	\$0.0	\$0.0	\$0.0	\$0.0
a1) Instituciones de Crédito	\$0.0	\$0.0	\$0.0	\$0.0	\$0.0	\$0.0	\$0.0
a2) Títulos y Valores	\$0.0	\$0.0	\$0.0	\$0.0	\$0.0	\$0.0	\$0.0
a3) Arrendamientos Financieros	\$0.0	\$0.0	\$0.0	\$0.0	\$0.0	\$0.0	\$0.0
B. Largo Plazo (B=b1+b2+b3)	\$0.0	\$0.0	\$0.0	\$0.0	\$0.0	\$0.0	\$0.0
b1) Instituciones de Crédito	\$0.0	\$0.0	\$0.0	\$0.0	\$0.0	\$0.0	\$0.0
b2) Títulos y Valores	\$0.0	\$0.0	\$0.0	\$0.0	\$0.0	\$0.0	\$0.0
b3) Arrendamientos Financieros	\$0.0	\$0.0	\$0.0	\$0.0	\$0.0	\$0.0	\$0.0
2. Otros Pasivos	\$7,793.3	\$0.0	\$0.0	\$0.0	\$8,248.1	\$0.0	\$0.0
3. Total de la Deuda Pública y Otros Pasivos (3=1+2)	\$7,793.3	\$0.0	\$0.0	\$0.0	\$8,248.1	\$0.0	\$0.0
4. Deuda Contingente ¹ (Informativo)							
a) A. Deuda Contingente 1	\$0.0	\$0.0	\$0.0	\$0.0	\$0.0	\$0.0	\$0.0
b) B. Deuda Contingente 2	\$0.0	\$0.0	\$0.0	\$0.0	\$0.0	\$0.0	\$0.0
c) C. Deuda Contingente XX	\$0.0	\$0.0	\$0.0	\$0.0	\$0.0	\$0.0	\$0.0
5. Valor de Instrumentos Bono Cupón Cero ² (Informativo)							
5. Valor de Instrumentos Bono Cupón Cero ² (Informativo)							
a) A. Instrumento Bono Cupón Cero 1	\$0.0	\$0.0	\$0.0	\$0.0	\$0.0	\$0.0	\$0.0
b) B. Instrumento Bono Cupón Cero 2	\$0.0	\$0.0	\$0.0	\$0.0	\$0.0	\$0.0	\$0.0
c) B. Instrumento Bono Cupón Cero XX	\$0.0	\$0.0	\$0.0	\$0.0	\$0.0	\$0.0	\$0.0

¹ Se refiere a cualquier financiamiento sin fuente o garantía de pago definida, que sea asumida de manera solidaria o subsidiaria por las Entidades Federativas con sus Municipios, organismos descentralizados y empresas de participación estatal mayoritaria y fideicomisos, locales o municipales, y por los Municipios con sus respectivos organismos descentralizados y empresas de participación municipal mayoritaria.

² Se refiere al valor del Bono Cupón Cero que respalda el pago de los créditos asociados al mismo (Activo).

Obligaciones a Corto Plazo (k)	Monto Contratado (l)	Plazo Pactado (m)	Tasa de Interés (n)	Comisiones y Costos Relacionados (o)	Tasa Efectiva (p)
6. Obligaciones a Corto Plazo (Informativo)					
a) A. Crédito 1	\$0.0	\$0.0	\$0.0	\$0.0	\$0.0
b) B. Crédito 2	\$0.0	\$0.0	\$0.0	\$0.0	\$0.0
c) C. Crédito XX	\$0.0	\$0.0	\$0.0	\$0.0	\$0.0




MTR. LEOPOLDO GONZALEZ ROSAS
DIRECTOR GENERAL



MTRA. MARISELA HERRERA MENDEZ
SUBDIRECTORA DE SERVICIOS ADMINISTRATIVOS

Ente Público: INSTITUTO TECNOLÓGICO SUPERIOR DE ATLIXCO

SIN INFORMACIÓN QUE PRESENTAR



MTRO LEOPOLDO GONZALEZ ROSAS
DIRECTOR GENERAL



MTRA. MARISELA HERRERA MENDEZ
SUBDIRECTORA DE SERVICIOS ADMINISTRATIVOS

Cuenta Pública 2020
F4 Balance Presupuestario - LDF
Del 1o. de Enero al 31 de Diciembre de 2020
Miles de Pesos

Ente Público: **INSTITUTO TECNOLÓGICO SUPERIOR DE ATLIXCO**

Concepto(c)	Estimado/Aprobado(d)	Devengado	Recaudado/Pagado
A. Ingresos Totales (A = A1+A2+A3)	\$56,016.8	\$53,573.5	\$53,573.5
A1. Ingresos de Libre Disposición	\$56,016.8	\$53,573.5	\$53,573.5
A2. Transferencias Federales Etiquetadas	\$0.0	\$0.0	\$0.0
A3. Financiamiento Neto	\$0.0	\$0.0	\$0.0
B. Egresos Presupuestarios (B=B1+B2)	\$55,729.0	\$53,450.6	\$52,386.6
B1. Gasto No Etiquetado (sin incluir Amortización de la Deuda Pública)	\$55,729.0	\$53,450.6	\$52,386.6
B2. Gasto Etiquetado (sin incluir Amortización de la Deuda Pública)	\$0.0	\$0.0	\$0.0
C. Remanentes del Ejercicio Anterior (C = C1 + C2)	\$0.0	\$0.0	\$0.0
C1. Remanentes de Ingresos de Libre Disposición aplicados en el periodo	\$0.0	\$0.0	\$0.0
C2. Remanentes de Transferencias Federales Etiquetadas aplicados en el periodo	\$0.0	\$0.0	\$0.0
I. Balance Presupuestario (I = A - B + C)	\$287.8	\$122.9	\$1,186.9
II. Balance Presupuestario sin Financiamiento Neto (II = I - A3)	\$287.8	\$122.9	\$1,186.9
III. Balance Presupuestario sin Financiamiento Neto y sin Remanentes del Ejercicio Anterior (III = II - C)	\$287.8	\$122.9	\$1,186.9

Concepto	Aprobado	Devengado	Pagado
E. Intereses, Comisiones y Gastos de la Deuda (E = E1+E2)	\$0.0	\$0.0	\$0.0
E1. Intereses, Comisiones y Gastos de la Deuda con Gasto No Etiquetado	\$0.0	\$0.0	\$0.0
E2. Intereses, Comisiones y Gastos de la Deuda con Gasto Etiquetado	\$0.0	\$0.0	\$0.0
IV. Balance Primario (IV = III + E)	\$287.8	\$122.9	\$1,186.9

Concepto	Estimado/Aprobado	Devengado	Recaudado/Pagado
F. Financiamiento (F = F1 + F2)	\$0.0	\$0.0	\$0.0
F1. Financiamiento con Fuente de Pago de Ingresos de Libre Disposición	\$0.0	\$0.0	\$0.0
F2. Financiamiento con Fuente de Pago de Transferencias Federales Etiquetadas	\$0.0	\$0.0	\$0.0
G. Amortización de la Deuda (G = G1 + G2)	\$0.0	\$0.0	\$0.0
G1. Amortización de la Deuda Pública con Gasto No Etiquetado	\$0.0	\$0.0	\$0.0
G2. Amortización de la Deuda Pública con Gasto Etiquetado	\$0.0	\$0.0	\$0.0
A3. Financiamiento Neto (A3 = F - G)	\$0.0	\$0.0	\$0.0

Concepto	Estimado/Aprobado	Devengado	Recaudado/Pagado
A1. Ingresos de Libre Disposición	\$56,016.8	\$53,573.5	\$53,573.5
A3.1 Financiamiento Neto con Fuente de Pago de Ingresos de Libre Disposición (A3.1 = F1 - G1)	\$0.0	\$0.0	\$0.0
F1. Financiamiento con Fuente de Pago de Ingresos de Libre Disposición	\$0.0	\$0.0	\$0.0
G1. Amortización de la Deuda Pública con Gasto No Etiquetado	\$0.0	\$0.0	\$0.0
B1. Gasto No Etiquetado (sin incluir Amortización de la Deuda Pública)	\$55,729.0	\$53,450.6	\$52,386.6
C1. Remanentes de Ingresos de Libre Disposición aplicados en el periodo	\$0.0	\$0.0	\$0.0
V. Balance Presupuestario de Recursos Disponibles (V = A1 + A3.1 - B1 + C1)	\$287.8	\$122.9	\$1,186.9
VI. Balance Presupuestario de Recursos Disponibles sin Financiamiento Neto (VI = V - A3.1)	\$287.8	\$122.9	\$1,186.9

Cuenta Pública 2020
F4 Balance Presupuestario - LDF
Del 1o. de Enero al 31 de Diciembre de 2020
Miles de Pesos

Concepto	Estimado/Aprobado	Devengado	Recaudado/Pagado
A2. Transferencias Federales Etiquetadas	\$0.0	\$0.0	\$0.0
A3.2 Financiamiento Neto con Fuente de Pago de Transferencias Federales Etiquetadas (A3.2 = F2 -G2)	\$0.0	\$0.0	\$0.0
F2. Financiamiento con Fuente de Pago de Transferencias Federales etiquetadas	\$0.0	\$0.0	\$0.0
G2. Amortización de la Deuda Pública con Gasto Etiquetado	\$0.0	\$0.0	\$0.0
B2. Gasto Etiquetado (sin incluir Amortización de la Deuda Pública)	\$0.0	\$0.0	\$0.0
C2. Remanentes de Transferencias Federales Etiquetadas aplicados en el periodo	\$0.0	\$0.0	\$0.0
VII. Balance Presupuestario de Recursos Etiquetados (VII = A2 + A3.2 - B2 + C2)	\$0.0	\$0.0	\$0.0
VIII. Balance Presupuestario de Recursos Etiquetados sin Financiamiento Neto (VIII = VII - A3.2)	\$0.0	\$0.0	\$0.0



MTRO LEOPOLDO GONZALEZ ROSAS
DIRECTOR GENERAL




MTRA. MARISELA HERRERA MENDEZ
SUBDIRECTORA DE SERVICIOS ADMINISTRATIVOS


Ente Público: INSTITUTO TECNOLÓGICO SUPERIOR DE ATLIXCO

Concepto (c)	Ingreso					Diferencia (e)
	Estimado (d)	Ampliaciones/ (Reducciones)	Modificado	Devengado	Recaudado	
Ingresos de Libre Disposición						
A. Impuestos	\$0.0	\$0.0	\$0.0	\$0.0	\$0.0	\$0.0
B. Cuotas y Aportaciones de Seguridad Social	\$0.0	\$0.0	\$0.0	\$0.0	\$0.0	\$0.0
C. Contribuciones de Mejoras	\$0.0	\$0.0	\$0.0	\$0.0	\$0.0	\$0.0
D. Derechos	\$0.0	\$0.0	\$0.0	\$0.0	\$0.0	\$0.0
E. Productos	\$0.0	\$0.0	\$0.0	\$0.0	\$0.0	\$0.0
F. Aprovechamientos	\$0.0	\$0.0	\$0.0	\$0.0	\$0.0	\$0.0
G. Ingresos por Ventas de Bienes y Prestación de Servicios	\$0.0	\$122.9	\$122.9	\$122.9	\$122.9	\$122.9
H. Participaciones (H=h1+h2+h3+h4+h5+h6+h7+h8+h9+h10+h11)	\$0.0	\$0.0	\$0.0	\$0.0	\$0.0	\$0.0
h1) Fondo General de Participaciones	\$0.0	\$0.0	\$0.0	\$0.0	\$0.0	\$0.0
h2) Fondo de Fomento Municipal	\$0.0	\$0.0	\$0.0	\$0.0	\$0.0	\$0.0
h3) Fondo de Fiscalización y Recaudación	\$0.0	\$0.0	\$0.0	\$0.0	\$0.0	\$0.0
h4) Fondo de Compensación	\$0.0	\$0.0	\$0.0	\$0.0	\$0.0	\$0.0
h5) Fondo de Extracción de Hidrocarburos	\$0.0	\$0.0	\$0.0	\$0.0	\$0.0	\$0.0
h6) Impuesto Especial Sobre Producción y Servicios	\$0.0	\$0.0	\$0.0	\$0.0	\$0.0	\$0.0
h7) 0.136% de la Recaudación Federal Participable	\$0.0	\$0.0	\$0.0	\$0.0	\$0.0	\$0.0
h8) 3.17% Sobre Extracción de Petróleo	\$0.0	\$0.0	\$0.0	\$0.0	\$0.0	\$0.0
h9) Gasolinas y Diésel	\$0.0	\$0.0	\$0.0	\$0.0	\$0.0	\$0.0
h10) Fondo del Impuesto Sobre la Renta	\$0.0	\$0.0	\$0.0	\$0.0	\$0.0	\$0.0
h11) Fondo de Estabilización de los Ingresos de las Entidades Federativas	\$0.0	\$0.0	\$0.0	\$0.0	\$0.0	\$0.0
I. Incentivos Derivados de la Colaboración Fiscal (I=i1+i2+i3+i4+i5)	\$0.0	\$0.0	\$0.0	\$0.0	\$0.0	\$0.0
i1) Tenencia o Uso de Vehículos	\$0.0	\$0.0	\$0.0	\$0.0	\$0.0	\$0.0
i2) Fondo de Compensación ISAN	\$0.0	\$0.0	\$0.0	\$0.0	\$0.0	\$0.0
i3) Impuesto Sobre Automóviles Nuevos	\$0.0	\$0.0	\$0.0	\$0.0	\$0.0	\$0.0
i4) Fondo de Compensación de Repecos-Intermedios	\$0.0	\$0.0	\$0.0	\$0.0	\$0.0	\$0.0
i5) Otros Incentivos Económicos	\$0.0	\$0.0	\$0.0	\$0.0	\$0.0	\$0.0
J. Transferencias y Asignaciones	\$56,015.8	-\$2,566.2	\$53,450.6	\$53,450.6	\$53,450.6	-\$2,565.2
K. Convenios	\$0.0	\$0.0	\$0.0	\$0.0	\$0.0	\$0.0
k1) Otros Convenios y Subsidios	\$0.0	\$0.0	\$0.0	\$0.0	\$0.0	\$0.0
L. Otros Ingresos de Libre Disposición (L=l1+l2)	\$0.0	\$0.0	\$0.0	\$0.0	\$0.0	\$0.0
l1) Participaciones en Ingresos Locales	\$0.0	\$0.0	\$0.0	\$0.0	\$0.0	\$0.0
l2) Otros Ingresos de Libre Disposición	\$0.0	\$0.0	\$0.0	\$0.0	\$0.0	\$0.0
I. Total de Ingresos de Libre Disposición (I=A+B+C+D+E+F+G+H+I+J+K+L)	\$56,015.8	-\$2,443.3	\$53,573.5	\$53,573.5	\$53,573.5	-\$2,442.3
Ingresos Excedentes de Ingresos de Libre Disposición						-\$2,442.3
Transferencias Federales Etiquetadas						
A. Aportaciones (A=a1+a2+a3+a4+a5+a6+a7+a8)	\$0.0	\$0.0	\$0.0	\$0.0	\$0.0	\$0.0
a1) Fondo de Aportaciones para la Nómina Educativa y Gasto Operativo	\$0.0	\$0.0	\$0.0	\$0.0	\$0.0	\$0.0
a2) Fondo de Aportaciones para los Servicios de Salud	\$0.0	\$0.0	\$0.0	\$0.0	\$0.0	\$0.0
a3) Fondo de Aportaciones para la Infraestructura Social	\$0.0	\$0.0	\$0.0	\$0.0	\$0.0	\$0.0
a4) Fondo de Aportaciones para el Fortalecimiento de los Municipios y de las Demarcaciones Territoriales del Distrito Federal	\$0.0	\$0.0	\$0.0	\$0.0	\$0.0	\$0.0
a5) Fondo de Aportaciones Múltiples	\$0.0	\$0.0	\$0.0	\$0.0	\$0.0	\$0.0
a6) Fondo de Aportaciones para la Educación Tecnológica y de Adultos	\$0.0	\$0.0	\$0.0	\$0.0	\$0.0	\$0.0
a7) Fondo de Aportaciones para la Seguridad Pública de los Estados y del Distrito Federal	\$0.0	\$0.0	\$0.0	\$0.0	\$0.0	\$0.0
a8) Fondo de Aportaciones para el Fortalecimiento de las Entidades Federativas	\$0.0	\$0.0	\$0.0	\$0.0	\$0.0	\$0.0
B. Convenios (B=b1+b2+b3+b4)	\$0.0	\$0.0	\$0.0	\$0.0	\$0.0	\$0.0
b1) Convenios de Protección Social en Salud	\$0.0	\$0.0	\$0.0	\$0.0	\$0.0	\$0.0
b2) Convenios de Descentralización	\$0.0	\$0.0	\$0.0	\$0.0	\$0.0	\$0.0
b3) Convenios de Reasignación	\$0.0	\$0.0	\$0.0	\$0.0	\$0.0	\$0.0
b4) Otros Convenios y Subsidios	\$0.0	\$0.0	\$0.0	\$0.0	\$0.0	\$0.0
C. Fondos Distintos de Aportaciones (C=c1+c2)	\$0.0	\$0.0	\$0.0	\$0.0	\$0.0	\$0.0
c1) Fondo para Entidades Federativas y Municipios Productores de Hidrocarburos	\$0.0	\$0.0	\$0.0	\$0.0	\$0.0	\$0.0

Concepto (c)	Ingreso					Diferencia (e)
	Estimado (d)	Ampliaciones/ (Reducciones)	Modificado	Devengado	Recaudado	
c2) Fondo Minero	\$0.0	\$0.0	\$0.0	\$0.0	\$0.0	\$0.0
D. Transferencias, Asignaciones, Subsidios y Subvenciones, y Pensiones y Jubilaciones	\$0.0	\$0.0	\$0.0	\$0.0	\$0.0	\$0.0
E. Otras Transferencias Federales Etiquetadas	\$0.0	\$0.0	\$0.0	\$0.0	\$0.0	\$0.0
II. Total de Transferencias Federales Etiquetadas (II = A + B + C + D + E)	\$0.0	\$0.0	\$0.0	\$0.0	\$0.0	\$0.0
III. Ingresos Derivados de Financiamientos (III = A)	\$0.0	\$0.0	\$0.0	\$0.0	\$0.0	\$0.0
A. Ingresos Derivados de Financiamientos	\$0.0	\$0.0	\$0.0	\$0.0	\$0.0	\$0.0
IV. Total de Ingresos (IV = I + II + III)	\$56,015.8	-\$2,443.3	\$53,573.5	\$53,573.5	\$53,573.5	-\$2,442.3
Datos Informativos						
1. Ingresos Derivados de Financiamientos con Fuente de Pago de Ingresos de Libre Disposición	\$0.0	\$0.0	\$0.0	\$0.0	\$0.0	\$0.0
2. Ingresos Derivados de Financiamientos con Fuente de Pago de Transferencias Federales Etiquetadas	\$0.0	\$0.0	\$0.0	\$0.0	\$0.0	\$0.0
3. Ingresos Derivados de Financiamientos (3 = 1 + 2)	\$0.0	\$0.0	\$0.0	\$0.0	\$0.0	\$0.0



MTRO LEOPOLDO GONZALEZ ROSAS
DIRECTOR GENERAL



MTRA. MARISELA HERRERA MENDEZ
SUBDIRECTORA DE SERVICIOS ADMINISTRATIVOS

Del 1o. de Enero al 31 de Diciembre de 2020

Miles de Pesos

Ente Público: INSTITUTO TECNOLÓGICO SUPERIOR DE ATLIXCO

Concepto (c)	Egresos					Subejercicio (e)
	Aprobado (d)	Ampliaciones/ (Reducciones)	Modificado	Devengado	Pagado	
I. Gasto No Etiquetado (I=A+B+C+D+E+F+G+H+I)	\$55,729.0	-\$2,278.4	\$53,450.6	\$53,450.6	\$52,386.6	\$0.0
A. Servicios Personales (A=a1+a2+a3+a4+a5+a6+a7)	\$45,896.9	-\$1,695.5	\$44,201.4	\$44,201.4	\$44,155.9	\$0.0
a1 Remuneraciones al Personal de Carácter Permanente	\$28,534.8	-\$2,803.8	\$25,731.0	\$25,731.0	\$25,731.0	\$0.0
a2 Remuneraciones al Personal de Carácter Transitorio	\$0.0	\$0.0	\$0.0	\$0.0	\$0.0	\$0.0
a3 Remuneraciones Adicionales y Especiales	\$8,438.0	-\$1,041.2	\$7,396.8	\$7,396.8	\$7,396.8	\$0.0
a4 Seguridad Social	\$4,592.8	\$933.0	\$5,525.8	\$5,525.8	\$5,525.8	\$0.0
a5 Otras Prestaciones Sociales y Económicas	\$3,326.4	\$205.1	\$3,531.5	\$3,531.5	\$3,515.3	\$0.0
a6 Previsiones	\$0.0	\$0.0	\$0.0	\$0.0	\$0.0	\$0.0
a7 Pago de Estímulos a Servidores Públicos	\$1,004.9	\$1,011.4	\$2,016.3	\$2,016.3	\$1,987.0	\$0.0
B. Materiales y Suministros (B=b1+b2+b3+b4+b5+b6+b7+b8+b9)	\$2,005.1	-\$138.9	\$1,866.2	\$1,866.2	\$1,866.2	\$0.0
b1 Materiales de Administración, Emisión de Documentos y Artículos Oficiales	\$562.2	-\$45.4	\$516.8	\$516.8	\$516.8	\$0.0
b2 Alimentos y Utensilios	\$145.0	\$166.1	\$311.1	\$311.1	\$311.1	\$0.0
b3 Materias Primas y Materiales de Producción y Comercialización	\$17.0	-\$3.8	\$13.2	\$13.2	\$13.2	\$0.0
b4 Materiales y Artículos de Construcción y de Reparación	\$104.0	\$374.8	\$478.8	\$478.8	\$478.8	\$0.0
b5 Productos Químicos, Farmacéuticos y de Laboratorio	\$196.5	-\$46.8	\$149.7	\$149.7	\$149.7	\$0.0
b6 Combustibles, Lubricantes y Aditivos	\$366.2	-\$251.3	\$114.9	\$114.9	\$114.9	\$0.0
b7 Vestuario, Blancos, Prendas de Protección y Artículos Deportivos	\$267.5	-\$176.5	\$91.0	\$91.0	\$91.0	\$0.0
b8 Materiales y Suministros Para Seguridad	\$0.0	\$0.0	\$0.0	\$0.0	\$0.0	\$0.0
b9 Herramientas, Refacciones y Accesorios Menores	\$346.7	-\$156.0	\$190.7	\$190.7	\$190.7	\$0.0
C. Servicios Generales (C=c1+c2+c3+c4+c5+c6+c7+c8+c9)	\$7,686.3	-\$1,015.6	\$6,670.7	\$6,670.7	\$5,652.2	\$0.0
c1 Servicios Básicos	\$932.9	-\$385.1	\$547.8	\$547.8	\$529.2	\$0.0
c2 Servicios de Arrendamiento	\$1,818.5	-\$1,060.9	\$757.6	\$757.6	\$476.0	\$0.0
c3 Servicios Profesionales, Científicos, Técnicos y Otros Servicios	\$1,549.2	\$519.5	\$2,068.7	\$2,068.7	\$1,761.9	\$0.0
c4 Servicios Financieros, Bancarios y Comerciales	\$260.5	-\$55.9	\$204.6	\$204.6	\$204.6	\$0.0
c5 Servicios de Instalación, Reparación, Mantenimiento y Conservación	\$1,540.0	-\$90.2	\$1,449.8	\$1,449.8	\$1,449.8	\$0.0
c6 Servicios de Comunicación Social y Publicidad	\$120.0	-\$54.9	\$65.1	\$65.1	\$65.1	\$0.0
c7 Servicios de Traslado y Viáticos	\$683.6	-\$622.3	\$61.3	\$61.3	\$61.3	\$0.0
c8 Servicios Oficiales	\$200.0	-\$67.6	\$132.4	\$132.4	\$132.4	\$0.0
c9 Otros Servicios Generales	\$581.6	\$801.8	\$1,383.4	\$1,383.4	\$971.9	\$0.0
D. Transferencias, Asignaciones, Subsidios y Otras Ayudas (D=d1+d2+d3+d4+d5+d6+d7+d8+d9)	\$140.7	-\$59.0	\$81.7	\$81.7	\$81.7	\$0.0
d1 Transferencias Internas y Asignaciones al Sector Público	\$0.0	\$0.0	\$0.0	\$0.0	\$0.0	\$0.0
d2 Transferencias al Resto del Sector Público	\$0.0	\$0.0	\$0.0	\$0.0	\$0.0	\$0.0
d3 Subsidios y Subvenciones	\$0.0	\$0.0	\$0.0	\$0.0	\$0.0	\$0.0
d4 Ayudas Sociales	\$140.7	-\$59.0	\$81.7	\$81.7	\$81.7	\$0.0
d5 Pensiones y Jubilaciones	\$0.0	\$0.0	\$0.0	\$0.0	\$0.0	\$0.0
d6 Transferencias a Fideicomisos, Mandatos y Otros Análogos	\$0.0	\$0.0	\$0.0	\$0.0	\$0.0	\$0.0
d7 Transferencias a la Seguridad Social	\$0.0	\$0.0	\$0.0	\$0.0	\$0.0	\$0.0
d8 Donativos	\$0.0	\$0.0	\$0.0	\$0.0	\$0.0	\$0.0
d9 Transferencias al Exterior	\$0.0	\$0.0	\$0.0	\$0.0	\$0.0	\$0.0
E. Bienes Muebles, Inmuebles e Intangibles (E=e1+e2+e3+e4+e5+e6+e7+e8+e9)	\$0.0	\$630.6	\$630.6	\$630.6	\$630.6	\$0.0
e1 Mobiliario y Equipo de Administración	\$0.0	\$387.4	\$387.4	\$387.4	\$387.4	\$0.0
e2 Mobiliario y Equipo Educativo y Recreativo	\$0.0	\$104.1	\$104.1	\$104.1	\$104.1	\$0.0

Del 1o. de Enero al 31 de Diciembre de 2020

Miles de Pesos

Concepto (c)	Egresos					Subejercicio (e)
	Aprobado (d)	Ampliaciones/ (Reducciones)	Modificado	Devengado	Pagado	
e3) Equipo e Instrumental Médico y de Laboratorio	\$0.0	\$134.5	\$134.5	\$134.5	\$134.5	\$0.0
e4) Vehículos y Equipo de Transporte	\$0.0	\$0.0	\$0.0	\$0.0	\$0.0	\$0.0
e5) Equipo de Defensa y Seguridad	\$0.0	\$0.0	\$0.0	\$0.0	\$0.0	\$0.0
e6) Maquinaria, Otros Equipos y Herramientas	\$0.0	\$0.0	\$0.0	\$0.0	\$0.0	\$0.0
e7) Activos Biológicos	\$0.0	\$4.6	\$4.6	\$4.6	\$4.6	\$0.0
e8) Bienes Inmuebles	\$0.0	\$0.0	\$0.0	\$0.0	\$0.0	\$0.0
e9) Activos Intangibles	\$0.0	\$0.0	\$0.0	\$0.0	\$0.0	\$0.0
F. Inversión Pública (F=f1+f2+f3)	\$0.0	\$0.0	\$0.0	\$0.0	\$0.0	\$0.0
f1) Obra Pública en Bienes de Dominio Público	\$0.0	\$0.0	\$0.0	\$0.0	\$0.0	\$0.0
f2) Obra Pública en Bienes Propios	\$0.0	\$0.0	\$0.0	\$0.0	\$0.0	\$0.0
f3) Proyectos Productivos y Acciones de Fomento	\$0.0	\$0.0	\$0.0	\$0.0	\$0.0	\$0.0
G. Inversiones Financieras y Otras Provisiones (G=g1+g2+g3+g4+g5+g6+g7)	\$0.0	\$0.0	\$0.0	\$0.0	\$0.0	\$0.0
g1) Inversiones Para el Fomento de Actividades Productivas	\$0.0	\$0.0	\$0.0	\$0.0	\$0.0	\$0.0
g2) Acciones y Participaciones de Capital	\$0.0	\$0.0	\$0.0	\$0.0	\$0.0	\$0.0
g3) Compra de Títulos y Valores	\$0.0	\$0.0	\$0.0	\$0.0	\$0.0	\$0.0
g4) Concesión de Préstamos	\$0.0	\$0.0	\$0.0	\$0.0	\$0.0	\$0.0
g5) Inversiones en Fideicomisos, Mandatos y Otros Análogos Fideicomiso de Desastres Naturales (Informativo)	\$0.0	\$0.0	\$0.0	\$0.0	\$0.0	\$0.0
g6) Otras Inversiones Financieras	\$0.0	\$0.0	\$0.0	\$0.0	\$0.0	\$0.0
g7) Provisiones para Contingencias y Otras Erogaciones Especiales	\$0.0	\$0.0	\$0.0	\$0.0	\$0.0	\$0.0
H. Participaciones y Aportaciones (H=h1+h2+h3)	\$0.0	\$0.0	\$0.0	\$0.0	\$0.0	\$0.0
h1) Participaciones	\$0.0	\$0.0	\$0.0	\$0.0	\$0.0	\$0.0
h2) Aportaciones	\$0.0	\$0.0	\$0.0	\$0.0	\$0.0	\$0.0
h3) Convenios	\$0.0	\$0.0	\$0.0	\$0.0	\$0.0	\$0.0
I. Deuda Pública (I=i1+i2+i3+i4+i5+i6+i7)	\$0.0	\$0.0	\$0.0	\$0.0	\$0.0	\$0.0
i1) Amortización de la Deuda Pública	\$0.0	\$0.0	\$0.0	\$0.0	\$0.0	\$0.0
i2) Intereses de la Deuda Pública	\$0.0	\$0.0	\$0.0	\$0.0	\$0.0	\$0.0
i3) Comisiones de la Deuda Pública	\$0.0	\$0.0	\$0.0	\$0.0	\$0.0	\$0.0
i4) Gastos de la Deuda Pública	\$0.0	\$0.0	\$0.0	\$0.0	\$0.0	\$0.0
i5) Costo por Coberturas	\$0.0	\$0.0	\$0.0	\$0.0	\$0.0	\$0.0
i6) Apoyos Financieros	\$0.0	\$0.0	\$0.0	\$0.0	\$0.0	\$0.0
i7) Adeudos de Ejercicios Fiscales Anteriores (ADEFAS)	\$0.0	\$0.0	\$0.0	\$0.0	\$0.0	\$0.0
II. Gasto Etiquetado (II=A+B+C+D+E+F+G+H+I)	\$0.0	\$0.0	\$0.0	\$0.0	\$0.0	\$0.0
A. Servicios Personales (A=a1+a2+a3+a4+a5+a6+a7)	\$0.0	\$0.0	\$0.0	\$0.0	\$0.0	\$0.0
a1) Remuneraciones al Personal de Carácter Permanente	\$0.0	\$0.0	\$0.0	\$0.0	\$0.0	\$0.0
a2) Remuneraciones al Personal de Carácter Transitorio	\$0.0	\$0.0	\$0.0	\$0.0	\$0.0	\$0.0
a3) Remuneraciones Adicionales y Especiales	\$0.0	\$0.0	\$0.0	\$0.0	\$0.0	\$0.0
a4) Seguridad Social	\$0.0	\$0.0	\$0.0	\$0.0	\$0.0	\$0.0
a5) Otras Prestaciones Sociales y Económicas	\$0.0	\$0.0	\$0.0	\$0.0	\$0.0	\$0.0
a6) Previsiones	\$0.0	\$0.0	\$0.0	\$0.0	\$0.0	\$0.0
a7) Pago de Estímulos a Servidores Públicos	\$0.0	\$0.0	\$0.0	\$0.0	\$0.0	\$0.0
B. Materiales y Suministros (B=b1+b2+b3+b4+b5+b6+b7+b8+b9)	\$0.0	\$0.0	\$0.0	\$0.0	\$0.0	\$0.0
b1) Materiales de Administración, Emisión de Documentos y Artículos Oficiales	\$0.0	\$0.0	\$0.0	\$0.0	\$0.0	\$0.0
b2) Alimentos y Utensilios	\$0.0	\$0.0	\$0.0	\$0.0	\$0.0	\$0.0
b3) Materias Primas y Materiales de Producción y Comercialización	\$0.0	\$0.0	\$0.0	\$0.0	\$0.0	\$0.0
b4) Materiales y Artículos de Construcción y de Reparación	\$0.0	\$0.0	\$0.0	\$0.0	\$0.0	\$0.0
b5) Productos Químicos, Farmacéuticos y de Laboratorio	\$0.0	\$0.0	\$0.0	\$0.0	\$0.0	\$0.0
b6) Combustibles, Lubricantes y Aditivos	\$0.0	\$0.0	\$0.0	\$0.0	\$0.0	\$0.0


Cuenta Pública 2020
F6 a) Estado Analítico del Ejercicio del Presupuesto de Egresos Detallado - LDF
Clasificación por Objeto del Gasto (Capítulo y Concepto)
Del 1o. de Enero al 31 de Diciembre de 2020
Miles de Pesos

Concepto (c)	Egresos					Subejercicio (e)
	Aprobado (d)	Ampliaciones/ (Reducciones)	Modificado	Devengado	Pagado	
b7) Vestuario, Blancos, Prendas de Protección y Artículos Deportivos	\$0.0	\$0.0	\$0.0	\$0.0	\$0.0	\$0.0
b8) Materiales y Suministros Para Seguridad	\$0.0	\$0.0	\$0.0	\$0.0	\$0.0	\$0.0
b9) Herramientas, Refacciones y Accesorios Menores	\$0.0	\$0.0	\$0.0	\$0.0	\$0.0	\$0.0
C. Servicios Generales (C=c1+c2+c3+c4+c5+c6+c7+c8+c9)	\$0.0	\$0.0	\$0.0	\$0.0	\$0.0	\$0.0
c1) Servicios Básicos	\$0.0	\$0.0	\$0.0	\$0.0	\$0.0	\$0.0
c2) Servicios de Arrendamiento	\$0.0	\$0.0	\$0.0	\$0.0	\$0.0	\$0.0
c3) Servicios Profesionales, Científicos, Técnicos y Otros Servicios	\$0.0	\$0.0	\$0.0	\$0.0	\$0.0	\$0.0
c4) Servicios Financieros, Bancarios y Comerciales	\$0.0	\$0.0	\$0.0	\$0.0	\$0.0	\$0.0
c5) Servicios de Instalación, Reparación, Mantenimiento y Conservación	\$0.0	\$0.0	\$0.0	\$0.0	\$0.0	\$0.0
c6) Servicios de Comunicación Social y Publicidad	\$0.0	\$0.0	\$0.0	\$0.0	\$0.0	\$0.0
c7) Servicios de Traslado y Viáticos	\$0.0	\$0.0	\$0.0	\$0.0	\$0.0	\$0.0
c8) Servicios Oficiales	\$0.0	\$0.0	\$0.0	\$0.0	\$0.0	\$0.0
c9) Otros Servicios Generales	\$0.0	\$0.0	\$0.0	\$0.0	\$0.0	\$0.0
D. Transferencias, Asignaciones, Subsidios y Otras Ayudas (D=d1+d2+d3+d4+d5+d6+d7+d8+d9)	\$0.0	\$0.0	\$0.0	\$0.0	\$0.0	\$0.0
d1) Transferencias Internas y Asignaciones al Sector Público	\$0.0	\$0.0	\$0.0	\$0.0	\$0.0	\$0.0
d2) Transferencias al Resto del Sector Público	\$0.0	\$0.0	\$0.0	\$0.0	\$0.0	\$0.0
d3) Subsidios y Subvenciones	\$0.0	\$0.0	\$0.0	\$0.0	\$0.0	\$0.0
d4) Ayudas Sociales	\$0.0	\$0.0	\$0.0	\$0.0	\$0.0	\$0.0
d5) Pensiones y Jubilaciones	\$0.0	\$0.0	\$0.0	\$0.0	\$0.0	\$0.0
d6) Transferencias a Fideicomisos, Mandatos y Otros Análogos	\$0.0	\$0.0	\$0.0	\$0.0	\$0.0	\$0.0
d7) Transferencias a la Seguridad Social	\$0.0	\$0.0	\$0.0	\$0.0	\$0.0	\$0.0
d8) Donativos	\$0.0	\$0.0	\$0.0	\$0.0	\$0.0	\$0.0
d9) Transferencias al Exterior	\$0.0	\$0.0	\$0.0	\$0.0	\$0.0	\$0.0
E. Bienes Muebles, Inmuebles e Intangibles (E=e1+e2+e3+e4+e5+e6+e7+e8+e9)	\$0.0	\$0.0	\$0.0	\$0.0	\$0.0	\$0.0
e1) Mobiliario y Equipo de Administración	\$0.0	\$0.0	\$0.0	\$0.0	\$0.0	\$0.0
e2) Mobiliario y Equipo Educativo y Recreativo	\$0.0	\$0.0	\$0.0	\$0.0	\$0.0	\$0.0
e3) Equipo e Instrumental Médico y de Laboratorio	\$0.0	\$0.0	\$0.0	\$0.0	\$0.0	\$0.0
e4) Vehículos y Equipo de Transporte	\$0.0	\$0.0	\$0.0	\$0.0	\$0.0	\$0.0
e5) Equipo de Defensa y Seguridad	\$0.0	\$0.0	\$0.0	\$0.0	\$0.0	\$0.0
e6) Maquinaria, Otros Equipos y Herramientas	\$0.0	\$0.0	\$0.0	\$0.0	\$0.0	\$0.0
e7) Activos Biológicos	\$0.0	\$0.0	\$0.0	\$0.0	\$0.0	\$0.0
e8) Bienes Inmuebles	\$0.0	\$0.0	\$0.0	\$0.0	\$0.0	\$0.0
e9) Activos Intangibles	\$0.0	\$0.0	\$0.0	\$0.0	\$0.0	\$0.0
F. Inversión Pública (F=f1+f2+f3)	\$0.0	\$0.0	\$0.0	\$0.0	\$0.0	\$0.0
f1) Obra Pública en Bienes de Dominio Público	\$0.0	\$0.0	\$0.0	\$0.0	\$0.0	\$0.0
f2) Obra Pública en Bienes Propios	\$0.0	\$0.0	\$0.0	\$0.0	\$0.0	\$0.0
f3) Proyectos Productivos y Acciones de Fomento	\$0.0	\$0.0	\$0.0	\$0.0	\$0.0	\$0.0
G. Inversiones Financieras y Otras Provisiones (G= g1+g2+g3+g4+g5+g6+g7)	\$0.0	\$0.0	\$0.0	\$0.0	\$0.0	\$0.0
g1) Inversiones Para el Fomento de Actividades Productivas	\$0.0	\$0.0	\$0.0	\$0.0	\$0.0	\$0.0
g2) Acciones y Participaciones de Capital	\$0.0	\$0.0	\$0.0	\$0.0	\$0.0	\$0.0
g3) Compra de Títulos y Valores	\$0.0	\$0.0	\$0.0	\$0.0	\$0.0	\$0.0
g4) Concesión de Préstamos	\$0.0	\$0.0	\$0.0	\$0.0	\$0.0	\$0.0
g5) Inversiones en Fideicomisos, Mandatos y Otros Análogos Fideicomiso de Desastres Naturales (Informativo)	\$0.0	\$0.0	\$0.0	\$0.0	\$0.0	\$0.0
g6) Otras Inversiones Financieras	\$0.0	\$0.0	\$0.0	\$0.0	\$0.0	\$0.0
g7) Provisiones para Contingencias y Otras Erogaciones Especiales	\$0.0	\$0.0	\$0.0	\$0.0	\$0.0	\$0.0
H. Participaciones y Aportaciones (H= h1+h2+h3)	\$0.0	\$0.0	\$0.0	\$0.0	\$0.0	\$0.0
h1) Participaciones	\$0.0	\$0.0	\$0.0	\$0.0	\$0.0	\$0.0

Del 1o. de Enero al 31 de Diciembre de 2020

Miles de Pesos

Concepto (c)	Egresos					Subejercicio (e)
	Aprobado (d)	Ampliaciones/ (Reducciones)	Modificado	Devengado	Pagado	
h2) Aportaciones	\$0.0	\$0.0	\$0.0	\$0.0	\$0.0	\$0.0
h3) Convenios	\$0.0	\$0.0	\$0.0	\$0.0	\$0.0	\$0.0
I. Deuda Pública (I=1+2+3+i4+i5+i6+i7)	\$0.0	\$0.0	\$0.0	\$0.0	\$0.0	\$0.0
i1) Amortización de la Deuda Pública	\$0.0	\$0.0	\$0.0	\$0.0	\$0.0	\$0.0
i2) Intereses de la Deuda Pública	\$0.0	\$0.0	\$0.0	\$0.0	\$0.0	\$0.0
i3) Comisiones de la Deuda Pública	\$0.0	\$0.0	\$0.0	\$0.0	\$0.0	\$0.0
i4) Gastos de la Deuda Pública	\$0.0	\$0.0	\$0.0	\$0.0	\$0.0	\$0.0
i5) Costo por Coberturas	\$0.0	\$0.0	\$0.0	\$0.0	\$0.0	\$0.0
i6) Apoyos Financieros	\$0.0	\$0.0	\$0.0	\$0.0	\$0.0	\$0.0
i7) Adeudos de Ejercicios Fiscales Anteriores (ADEFAS)	\$0.0	\$0.0	\$0.0	\$0.0	\$0.0	\$0.0
III. Total de Egresos (III = I + II)	\$55,729.0	-\$2,278.4	\$53,450.6	\$53,450.6	\$52,386.6	\$0.0




MTRO LEOPOLDO GONZALEZ ROSAS
DIRECTOR GENERAL



MTRA. MARISELA HERRERA MENDEZ
SUBDIRECTORA DE SERVICIOS ADMINISTRATIVOS

Ente Público: **INSTITUTO TECNOLÓGICO SUPERIOR DE ATLIXCO**

Concepto (c)	Egresos					Subejercicio (e)
	Aprobado (d)	Ampliaciones/ (Reducciones)	Modificado	Devengado	Pagado	
I. Gasto No Etiquetado (I=A+B+C+D+E+F+G+H)	\$55,729.0	-\$2,278.4	\$53,450.6	\$53,450.6	\$52,386.6	\$0.0
A. A. Académica	\$27,864.5	-\$417.3	\$27,447.3	\$27,447.3	\$26,929.9	\$0.0
A.1 Instituto Tecnológico Superior de Atlixco	\$27,864.5	-\$417.3	\$27,447.3	\$27,447.3	\$26,929.9	\$0.0
B. B. Administrativa	\$27,864.5	-\$1,861.1	\$26,003.3	\$26,003.3	\$25,456.7	\$0.0
B.1 Instituto Tecnológico Superior de Atlixco	\$27,864.5	-\$1,861.1	\$26,003.3	\$26,003.3	\$25,456.7	\$0.0
C. C. Dependencia o Unidad Administrativa 3	\$0.0	\$0.0	\$0.0	\$0.0	\$0.0	\$0.0
D. D. Dependencia o Unidad Administrativa 4	\$0.0	\$0.0	\$0.0	\$0.0	\$0.0	\$0.0
E. E. Dependencia o Unidad Administrativa 5	\$0.0	\$0.0	\$0.0	\$0.0	\$0.0	\$0.0
F. F. Dependencia o Unidad Administrativa 6	\$0.0	\$0.0	\$0.0	\$0.0	\$0.0	\$0.0
G. G. Dependencia o Unidad Administrativa 7	\$0.0	\$0.0	\$0.0	\$0.0	\$0.0	\$0.0
H. H. Dependencia o Unidad Administrativa xx	\$0.0	\$0.0	\$0.0	\$0.0	\$0.0	\$0.0
II. Gasto Etiquetado (II=A+B+C+D+E+F+G+H)	\$0.0	\$0.0	\$0.0	\$0.0	\$0.0	\$0.0
A. A. Dependencia o Unidad Administrativa 1	\$0.0	\$0.0	\$0.0	\$0.0	\$0.0	\$0.0
B. B. Dependencia o Unidad Administrativa 2	\$0.0	\$0.0	\$0.0	\$0.0	\$0.0	\$0.0
C. C. Dependencia o Unidad Administrativa 3	\$0.0	\$0.0	\$0.0	\$0.0	\$0.0	\$0.0
D. D. Dependencia o Unidad Administrativa 4	\$0.0	\$0.0	\$0.0	\$0.0	\$0.0	\$0.0
E. E. Dependencia o Unidad Administrativa 5	\$0.0	\$0.0	\$0.0	\$0.0	\$0.0	\$0.0
F. F. Dependencia o Unidad Administrativa 6	\$0.0	\$0.0	\$0.0	\$0.0	\$0.0	\$0.0
G. G. Dependencia o Unidad Administrativa 7	\$0.0	\$0.0	\$0.0	\$0.0	\$0.0	\$0.0
H. H. Dependencia o Unidad Administrativa xx	\$0.0	\$0.0	\$0.0	\$0.0	\$0.0	\$0.0
III. Total de Egresos (III = I + II)	\$55,729.0	-\$2,278.4	\$53,450.6	\$53,450.6	\$52,386.6	\$0.0


MTR. LEOPOLDO GONZALEZ ROSAS
DIRECTOR GENERAL


MTRA. MARISBLA HERRERA MENDEZ
SUBDIRECTORA DE SERVICIOS ADMINISTRATIVOS

Del 1o. de Enero al 31 de Diciembre de 2020

Miles de Pesos


Ente Público: **INSTITUTO TECNOLÓGICO SUPERIOR DE ATLIXCO**

Concepto (c)	Egresos					Subejercicio (e)
	Aprobado (d)	Ampliaciones/ (Reducciones)	Modificado	Devengado	Pagado	
I. Gasto No Etiquetado (I=A+B+C+D)	\$55,729.0	-\$2,278.4	\$53,450.6	\$53,450.6	\$52,386.6	\$0.0
A. Gobierno (A=a1+a2+a3+a4+a5+a6+a7+a8)	\$0.0	\$0.0	\$0.0	\$0.0	\$0.0	\$0.0
a1) Legislación	\$0.0	\$0.0	\$0.0	\$0.0	\$0.0	\$0.0
a2) Justicia	\$0.0	\$0.0	\$0.0	\$0.0	\$0.0	\$0.0
a3) Coordinación de la Política de Gobierno	\$0.0	\$0.0	\$0.0	\$0.0	\$0.0	\$0.0
a4) Relaciones Exteriores	\$0.0	\$0.0	\$0.0	\$0.0	\$0.0	\$0.0
a5) Asuntos Financieros y Hacendarios	\$0.0	\$0.0	\$0.0	\$0.0	\$0.0	\$0.0
a6) Seguridad Nacional	\$0.0	\$0.0	\$0.0	\$0.0	\$0.0	\$0.0
a7) Asuntos de Orden Público y de Seguridad Interior	\$0.0	\$0.0	\$0.0	\$0.0	\$0.0	\$0.0
a8) Otros Servicios Generales	\$0.0	\$0.0	\$0.0	\$0.0	\$0.0	\$0.0
B. Desarrollo Social (B=b1+b2+b3+b4+b5+b6+b7)	\$55,729.0	-\$2,278.4	\$53,450.6	\$53,450.6	\$52,386.6	\$0.0
b1) Protección Ambiental	\$0.0	\$0.0	\$0.0	\$0.0	\$0.0	\$0.0
b2) Vivienda y Servicios a la Comunidad	\$0.0	\$0.0	\$0.0	\$0.0	\$0.0	\$0.0
b3) Salud	\$0.0	\$0.0	\$0.0	\$0.0	\$0.0	\$0.0
b4) Recreación, Cultura y Otras Manifestaciones Sociales	\$0.0	\$0.0	\$0.0	\$0.0	\$0.0	\$0.0
b5) Educación	\$55,729.0	-\$2,278.4	\$53,450.6	\$53,450.6	\$52,386.6	\$0.0
b6) Protección Social	\$0.0	\$0.0	\$0.0	\$0.0	\$0.0	\$0.0
b7) Otros Asuntos Sociales	\$0.0	\$0.0	\$0.0	\$0.0	\$0.0	\$0.0
C. Desarrollo Económico (C=c1+c2+c3+c4+c5+c6+c7+c8+c9)	\$0.0	\$0.0	\$0.0	\$0.0	\$0.0	\$0.0
c1) Asuntos Económicos, Comerciales y Laborales en General	\$0.0	\$0.0	\$0.0	\$0.0	\$0.0	\$0.0
c2) Agropecuaria, Silvicultura, Pesca y Caza	\$0.0	\$0.0	\$0.0	\$0.0	\$0.0	\$0.0
c3) Combustibles y Energía	\$0.0	\$0.0	\$0.0	\$0.0	\$0.0	\$0.0
c4) Minería, Manufacturas y Construcción	\$0.0	\$0.0	\$0.0	\$0.0	\$0.0	\$0.0
c5) Transporte	\$0.0	\$0.0	\$0.0	\$0.0	\$0.0	\$0.0
c6) Comunicaciones	\$0.0	\$0.0	\$0.0	\$0.0	\$0.0	\$0.0
c7) Turismo	\$0.0	\$0.0	\$0.0	\$0.0	\$0.0	\$0.0
c8) Ciencia, Tecnología e Innovación	\$0.0	\$0.0	\$0.0	\$0.0	\$0.0	\$0.0
c9) Otras Industrias y Otros Asuntos Económicos	\$0.0	\$0.0	\$0.0	\$0.0	\$0.0	\$0.0
D. Otras No Clasificadas en Funciones Anteriores (D=d1+d2+d3+d4)	\$0.0	\$0.0	\$0.0	\$0.0	\$0.0	\$0.0
d1) Transacciones de la Deuda Pública / Costo Financiero de la Deuda	\$0.0	\$0.0	\$0.0	\$0.0	\$0.0	\$0.0
d2) Transferencias, Participaciones y Aportaciones Entre Diferentes Niveles y Ordenes de Gobierno	\$0.0	\$0.0	\$0.0	\$0.0	\$0.0	\$0.0
d3) Saneamiento del Sistema Financiero	\$0.0	\$0.0	\$0.0	\$0.0	\$0.0	\$0.0
d4) Adeudos de Ejercicios Fiscales Anteriores	\$0.0	\$0.0	\$0.0	\$0.0	\$0.0	\$0.0
II. Gasto Etiquetado (II=A+B+C+D)	\$0.0	\$0.0	\$0.0	\$0.0	\$0.0	\$0.0
A. Gobierno (A=a1+a2+a3+a4+a5+a6+a7+a8)	\$0.0	\$0.0	\$0.0	\$0.0	\$0.0	\$0.0
a1) Legislación	\$0.0	\$0.0	\$0.0	\$0.0	\$0.0	\$0.0
a2) Justicia	\$0.0	\$0.0	\$0.0	\$0.0	\$0.0	\$0.0
a3) Coordinación de la Política de Gobierno	\$0.0	\$0.0	\$0.0	\$0.0	\$0.0	\$0.0

Del 1o. de Enero al 31 de Diciembre de 2020

Miles de Pesos


Concepto (c)	Egresos					Subejercicio (e)
	Aprobado (d)	Ampliaciones/ (Reducciones)	Modificado	Devengado	Pagado	
a4) Relaciones Exteriores	\$0.0	\$0.0	\$0.0	\$0.0	\$0.0	\$0.0
a5) Asuntos Financieros y Hacendarios	\$0.0	\$0.0	\$0.0	\$0.0	\$0.0	\$0.0
a6) Seguridad Nacional	\$0.0	\$0.0	\$0.0	\$0.0	\$0.0	\$0.0
a7) Asuntos de Orden Público y de Seguridad Interior	\$0.0	\$0.0	\$0.0	\$0.0	\$0.0	\$0.0
a8) Otros Servicios Generales	\$0.0	\$0.0	\$0.0	\$0.0	\$0.0	\$0.0
B. Desarrollo Social (B=b1+b2+b3+b4+b5+b6+b7)	\$0.0	\$0.0	\$0.0	\$0.0	\$0.0	\$0.0
b1) Protección Ambiental	\$0.0	\$0.0	\$0.0	\$0.0	\$0.0	\$0.0
b2) Vivienda y Servicios a la Comunidad	\$0.0	\$0.0	\$0.0	\$0.0	\$0.0	\$0.0
b3) Salud	\$0.0	\$0.0	\$0.0	\$0.0	\$0.0	\$0.0
b4) Recreación, Cultura y Otras Manifestaciones Sociales	\$0.0	\$0.0	\$0.0	\$0.0	\$0.0	\$0.0
b5) Educación	\$0.0	\$0.0	\$0.0	\$0.0	\$0.0	\$0.0
b6) Protección Social	\$0.0	\$0.0	\$0.0	\$0.0	\$0.0	\$0.0
b7) Otros Asuntos Sociales	\$0.0	\$0.0	\$0.0	\$0.0	\$0.0	\$0.0
C. Desarrollo Económico (C=c1+c2+c3+c4+c5+c6+c7+c8+c9)	\$0.0	\$0.0	\$0.0	\$0.0	\$0.0	\$0.0
c1) Asuntos Económicos, Comerciales y Laborales en General	\$0.0	\$0.0	\$0.0	\$0.0	\$0.0	\$0.0
c2) Agropecuaria, Silvicultura, Pesca y Caza	\$0.0	\$0.0	\$0.0	\$0.0	\$0.0	\$0.0
c3) Combustibles y Energía	\$0.0	\$0.0	\$0.0	\$0.0	\$0.0	\$0.0
c4) Minería, Manufacturas y Construcción	\$0.0	\$0.0	\$0.0	\$0.0	\$0.0	\$0.0
c5) Transporte	\$0.0	\$0.0	\$0.0	\$0.0	\$0.0	\$0.0
c6) Comunicaciones	\$0.0	\$0.0	\$0.0	\$0.0	\$0.0	\$0.0
c7) Turismo	\$0.0	\$0.0	\$0.0	\$0.0	\$0.0	\$0.0
c8) Ciencia, Tecnología e Innovación	\$0.0	\$0.0	\$0.0	\$0.0	\$0.0	\$0.0
c9) Otras Industrias y Otros Asuntos Económicos	\$0.0	\$0.0	\$0.0	\$0.0	\$0.0	\$0.0
D. Otras No Clasificadas en Funciones Anteriores (D=d1+d2+d3+d4)	\$0.0	\$0.0	\$0.0	\$0.0	\$0.0	\$0.0
d1) Transacciones de la Deuda Pública / Costo Financiero de la Deuda	\$0.0	\$0.0	\$0.0	\$0.0	\$0.0	\$0.0
d2) Transferencias, Participaciones y Aportaciones Entre Diferentes Niveles y Ordenes de Gobierno	\$0.0	\$0.0	\$0.0	\$0.0	\$0.0	\$0.0
d3) Saneamiento del Sistema Financiero	\$0.0	\$0.0	\$0.0	\$0.0	\$0.0	\$0.0
d4) Adeudos de Ejercicios Fiscales Anteriores	\$0.0	\$0.0	\$0.0	\$0.0	\$0.0	\$0.0
III. Total de Egresos (III = I + II)	\$55,729.0	-\$2,278.4	\$53,450.6	\$53,450.6	\$52,386.6	\$0.0


MTRO LEOPOLDO GONZALEZ ROSAS
DIRECTOR GENERAL


MTRA. MARISELA HERRERA MENDEZ
SUBDIRECTORA DE SERVICIOS ADMINISTRATIVOS

Ente Público: **INSTITUTO TECNOLÓGICO SUPERIOR DE ATLIXCO**

Concepto (c)	Egresos				Subejercicio (e)	
	Aprobado (d)	Ampliaciones/ (Reducciones)	Modificado	Devengado		Pagado
I. Gasto No Etiquetado (I=A+B+C+D+E+F)	\$45,896.9	-\$1,695.5	\$44,201.4	\$44,201.4	\$44,155.9	\$0.0
A. Personal Administrativo y de Servicio Público	\$45,896.9	-\$1,695.5	\$44,201.4	\$44,201.4	\$44,155.9	\$0.0
B. Magisterio	\$0.0	\$0.0	\$0.0	\$0.0	\$0.0	\$0.0
C. Servicios de Salud (C=c1+c2)	\$0.0	\$0.0	\$0.0	\$0.0	\$0.0	\$0.0
c1) Personal Administrativo	\$0.0	\$0.0	\$0.0	\$0.0	\$0.0	\$0.0
c2) Personal Médico, Paramédico y afin	\$0.0	\$0.0	\$0.0	\$0.0	\$0.0	\$0.0
D. Seguridad Pública	\$0.0	\$0.0	\$0.0	\$0.0	\$0.0	\$0.0
E. Gastos asociados a la implementación de nuevas leyes federales o reformas a las mismas (E = e1 + e2)	\$0.0	\$0.0	\$0.0	\$0.0	\$0.0	\$0.0
e1) Nombre del Programa o Ley 1	\$0.0	\$0.0	\$0.0	\$0.0	\$0.0	\$0.0
e2) Nombre del Programa o Ley 2	\$0.0	\$0.0	\$0.0	\$0.0	\$0.0	\$0.0
F. Sentencias laborales definitivas	\$0.0	\$0.0	\$0.0	\$0.0	\$0.0	\$0.0
II. Gasto Etiquetado (II=A+B+C+D+E+F)	\$0.0	\$0.0	\$0.0	\$0.0	\$0.0	\$0.0
A. Personal Administrativo y de Servicio Público	\$0.0	\$0.0	\$0.0	\$0.0	\$0.0	\$0.0
B. Magisterio	\$0.0	\$0.0	\$0.0	\$0.0	\$0.0	\$0.0
C. Servicios de Salud (C=c1+c2)	\$0.0	\$0.0	\$0.0	\$0.0	\$0.0	\$0.0
c1) Personal Administrativo	\$0.0	\$0.0	\$0.0	\$0.0	\$0.0	\$0.0
c2) Personal Médico, Paramédico y afin	\$0.0	\$0.0	\$0.0	\$0.0	\$0.0	\$0.0
D. Seguridad Pública	\$0.0	\$0.0	\$0.0	\$0.0	\$0.0	\$0.0
E. Gastos asociados a la implementación de nuevas leyes federales o reformas a las mismas (E = e1 + e2)	\$0.0	\$0.0	\$0.0	\$0.0	\$0.0	\$0.0
e1) Nombre del Programa o Ley 1	\$0.0	\$0.0	\$0.0	\$0.0	\$0.0	\$0.0
e2) Nombre del Programa o Ley 2	\$0.0	\$0.0	\$0.0	\$0.0	\$0.0	\$0.0
F. Sentencias laborales definitivas	\$0.0	\$0.0	\$0.0	\$0.0	\$0.0	\$0.0
III. Total del Gasto en Servicios Personales (III = I + II)	\$45,896.9	-\$1,695.5	\$44,201.4	\$44,201.4	\$44,155.9	\$0.0



MTRO LEOPOLDO GONZALEZ ROSAS
DIRECTOR GENERAL



MTRA. MARISELA HERRERA MENDEZ
SUBDIRECTORA DE SERVICIOS ADMINISTRATIVOS

Indicadores de Observancia (c)	Implementación			Resultado		Fundamento (h)	Comentarios (i)
	SI	NO	Fecha estimada de cumplimiento (e)	Monto o valor (f)	Unidad (pesos/porcentaje) (g)		
INDICADORES PRESUPUESTARIOS							
A. INDICADORES CUANTITATIVOS							
1 Balance Presupuestario Sostenible (j)							
a. Propuesto	N/A		Iniciativa de Ley de Ingresos y Proyecto de Presupuesto de Egresos		\$56,016.8	Pesos	Art. 6 y 19 de la LDF
b. Aprobado	N/A		Ley de Ingresos y Presupuesto de Egresos		\$56,016.8	Pesos	Art. 6 y 19 de la LDF
c. Ejercido	N/A		Cuenta Pública / Formato 4 LDF		\$53,450.6	Pesos	Art. 6 y 19 de la LDF
2 Balance Presupuestario de Recursos Disponibles Sostenible (k)							
a. Propuesto	N/A		Iniciativa de Ley de Ingresos y Proyecto de Presupuesto de Egresos		\$56,016.8	Pesos	Art. 6 y 19 de la LDF
b. Aprobado	N/A		Ley de Ingresos y Presupuesto de Egresos		\$56,016.8	Pesos	Art. 6 y 19 de la LDF
c. Ejercido	N/A		Cuenta Pública / Formato 4 LDF		\$53,450.6	Pesos	Art. 6 y 19 de la LDF
3 Financiamiento Neto dentro del Techo de Financiamiento Neto (l)							
a. Propuesto	N/A		Iniciativa de Ley de Ingresos		\$0.0	Pesos	Art. 6, 19 y 46 de la LDF
b. Aprobado	N/A		Ley de Ingresos		\$0.0	Pesos	Art. 6, 19 y 46 de la LDF
c. Ejercido	N/A		Cuenta Pública / Formato 4 LDF		\$0.0	Pesos	Art. 6, 19 y 46 de la LDF
4 Recursos destinados a la atención de desastres naturales							
a. Asignación al fideicomiso para desastres naturales (m)							
a.1 Aprobado	N/A		Reporte Trim. Formato 6 a)		\$0.0	Pesos	Art. 9 de la LDF
a.2 Pagado	N/A		Cuenta Pública / Formato 6 a)		\$0.0	Pesos	Art. 9 de la LDF

Del 1o. de Enero al 31 de Diciembre de 2020

Miles de Pesos

Indicadores de Observancia (c)	Implementación			Resultado		Fundamento (h)	Comentarios (i)
	SI	NO	Fecha estimada de cumplimiento (e)	Monto o valor (f)	Unidad (pesos/porcentaje) (g)		
	Mecanismo de Verificación (d)						
b. Aportación promedio realizada por la Entidad Federativa durante los 5 ejercicios previos, para infraestructura dañada por desastres naturales (n)	N/A		Autorizaciones de recursos aprobados por el FONDEN	\$0.0	Pesos	Art. 9 de la LDF	
c. Saldo del fideicomiso para desastres naturales (o)	N/A		Cuenta Pública / Auxiliar de Cuentas	\$0.0	Pesos	Art. 9 de la LDF	
d. Costo promedio de los últimos 5 ejercicios de la reconstrucción de infraestructura dañada por desastres naturales (p)	N/A		Autorizaciones de recursos aprobados por el FONDEN	\$0.0	Pesos	Art. 9 de la LDF	
5 Techo para servicios personales (q)							
a. Asignación en el Presupuesto de Egresos	N/A		Reporte Trim. Formato 6 d)	\$45,896.9	Pesos	Art. 10 y 21 de la LDF	
b. Ejercido	N/A		Reporte Trim. Formato 6 d)	\$44,201.4	Pesos	Art. 13 fracc. V y 21 de la LDF	
6 Provisiones de gasto para compromisos de pago devueltos de APPs (r)							
a. Asignación en el Presupuesto de Egresos	N/A		Presupuesto de Egresos	\$0.0	Pesos	Art. 11 y 21 de la LDF	
7 Techo de ADEFAS para el ejercicio fiscal (s)							
a. Propuesto	N/A		Proyecto de Presupuesto de Egresos	\$0.0	Pesos	Art. 12 y 20 de la LDF	
b. Aprobado	N/A		Reporte Trim. Formato 6 a)	\$0.0	Pesos	Art. 12 y 20 de la LDF	
c. Ejercido	N/A		Cuenta Pública / Formato 6 a)	\$0.0	Pesos	Art. 12 y 20 de la LDF	
B. INDICADORES CUALITATIVOS							
1 Iniciativa de Ley de Ingresos y Proyecto de Presupuesto de Egresos							
a. Objetivos anuales, estrategias y metas para el ejercicio fiscal (t)	N/A		Iniciativa de Ley de Ingresos y Proyecto de Presupuesto de Egresos	\$0.0	Pesos	Art. 5 y 18 de la LDF	
b. Proyecciones de ejercicios posteriores (u)	N/A		Iniciativa de Ley de Ingresos y Proyecto de Presupuesto de Egresos / Formatos 7 a) y b)	\$0.0	Pesos	Art. 5 y 18 de la LDF	
c. Descripción de riesgos relevantes y propuestas de acción para enfrentarlos (v)	N/A		Iniciativa de Ley de Ingresos y Proyecto de Presupuesto de Egresos	\$0.0	Pesos	Art. 5 y 18 de la LDF	
d. Resultados de ejercicios fiscales anteriores y el ejercicio fiscal en cuestión (w)	N/A		Iniciativa de Ley de Ingresos y Proyecto de Presupuesto de Egresos / Formatos 7 c) y d)	\$0.0	Pesos	Art. 5 y 18 de la LDF	
e. Estudio actuarial de las pensiones de sus trabajadores (x)	N/A		Proyecto de Presupuesto de Egresos / Formato 8	\$0.0	Pesos	Art. 5 y 18 de la LDF	

Del 1o. de Enero al 31 de Diciembre de 2020
 Miles de Pesos

Indicadores de Observancia (c)	Implementación		Resultado		Fundamento (h)	Comentarios (i)
	SI	NO	Monto o valor (f)	Unidad (pesos/porcentaje) (g)		
	Mecanismo de Verificación (d)	Fecha estimada de cumplimiento (e)				
2 Balance Presupuestario de Recursos Disponibles, en caso de ser negativo						
a. Razones excepcionales que justifiquen el Balance Presupuestario de Recursos Disponibles negativo (y)	N/A	Iniciativa de Ley de Ingresos o Proyecto de Presupuesto de Egresos		\$0.0 Pesos	Art. 6 y 19 de la LDF	
b. Fuente de recursos para cubrir el Balance Presupuestario de Recursos Disponibles negativo (z)	N/A	Iniciativa de Ley de Ingresos o Proyecto de Presupuesto de Egresos		\$0.0 Pesos	Art. 6 y 19 de la LDF	
c. Número de ejercicios fiscales y acciones necesarias para cubrir el Balance Presupuestario de Recursos Disponibles negativo (aa)	N/A	Iniciativa de Ley de Ingresos o Proyecto de Presupuesto de Egresos		\$0.0 Pesos	Art. 6 y 19 de la LDF	
d. Informes Trimestrales sobre el avance de las acciones para recuperar el Balance Presupuestario de Recursos Disponibles (ab)	N/A	Reporte Trim. y Cuenta Pública		\$0.0 Pesos	Art. 6 y 19 de la LDF	
3 Servicios Personales						
a. Remuneraciones de los servidores públicos (cc)	N/A	Proyecto de Presupuesto		\$0.0 Pesos	Art. 10 y 21 de la LDF	
b. Previsiones salariales y económicas para cubrir incrementos salariales, creación de plazas y otros (dd)	N/A	Proyecto de Presupuesto		\$0.0 Pesos	Art. 10 y 21 de la LDF	
INDICADORES DEL EJERCICIO PRESUPUESTARIO						
A. INDICADORES CUANTITATIVOS						
1 Ingresos Excedentes derivados de Ingresos de Libre Disposición						
a. Monto de Ingresos Excedentes derivados de ILD (ee)	N/A	Cuenta Pública / Formato 5		\$0.0 Pesos	Art. 14 y 21 de la LDF	
b. Monto de Ingresos Excedentes derivados de ILD destinados al fin del A.14, fracción I de la LDF (ff)	N/A	Cuenta Pública		\$0.0 Pesos	Art. 14 y 21 de la LDF	
c. Monto de Ingresos Excedentes derivados de ILD destinados al fin del A.14, fracción II, a) de la LDF (gg)	N/A	Cuenta Pública		\$0.0 Pesos	Art. 14 y 21 de la LDF	
d. Monto de Ingresos Excedentes derivados de ILD destinados al fin del A.14, fracción II, b) de la LDF (hh)	N/A	Cuenta Pública		\$0.0 Pesos	Art. 14 y 21 de la LDF	
e. Monto de Ingresos Excedentes derivados de ILD destinados al fin del artículo noveno transitorio de la LDF (ii)	N/A			\$0.0 Pesos	Art. Noveno Transitorio de la LDF	
B. INDICADORES CUALITATIVOS						
1 Análisis Costo-Beneficio para programas o proyectos de inversión mayores a 10 millones de UDIS (jj)	N/A	Página de internet de la Secretaría de Finanzas o Tesorería Municipal		\$0.0 Pesos	Art. 13 frac. III y 21 de la LDF	
2 Análisis de conveniencia y análisis de transferencia de riesgos de los proyectos APPs (kk)	N/A	Página de internet de la Secretaría de Finanzas o Tesorería Municipal		\$0.0 Pesos	Art. 13 frac. III y 21 de la LDF	

Indicadores de Observancia (c)	Implementación			Resultado		Fundamento (h)	Comentarios (i)
	SI	NO	Fecha estimada de cumplimiento (e)	Monto o valor (f)	Unidad (pesos/porcentaje) (g)		
3. Identificación de población objetivo, destino y temporalidad de subsidios (II)	N/A		Página de internet de la Secretaría de Finanzas o Tesorería Municipal	\$0.0	Pesos	Art. 13 frac. VII y 21 de la LDF	
INDICADORES DE DEUDA PÚBLICA							
A. INDICADORES CUANTITATIVOS							
1 Obligaciones a Corto Plazo							
a. Límite de Obligaciones a Corto Plazo (mm)	N/A			\$0.0	Pesos	Art. 30 frac. I de la LDF	
b. Obligaciones a Corto Plazo (nn)	N/A			\$0.0	Pesos	Art. 30 frac. I de la LDF	



MTRO LEOPOLDO GONZALEZ ROSAS

DIRECTOR GENERAL



MTRA. MARISELA HERRERA MENDEZ

SUBDIRECTORA DE SERVICIOS ADMINISTRATIVOS

